

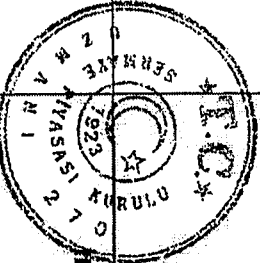
TÜRKİYE VAKIFLAR BANKASI T.A.O.

TARAFINDAN İHRAÇ EDİLECEK BORÇLANMA ARACLARININ HALKA ARZINA İLİŞKİN SERMAYE PİYASASI KURULU'NUN 09.08.2018 TARİH VE 35/918 SAYILI TOPLANTISINDA ALINAN KARAR İLE ONAYLANAN VE 14.09.2018, 19.10.2018, 16.11.2018, 13.12.2018, 18.01.2019, 14.02.2019, 08.03.2019, 12.04.2019, 24.04.2019, 06.05.2019, 14.05.2019 İLE 13.06.2019 TARİHLERİNDE GÜNCELLENEN İHRAÇCI BİLGİ DOKÜMANINDA MEYDANA GELEN DEĞİŞİKLİKLER

İHRAÇCI BİLGİ DOKÜMANI GÜNCELLEME METNİNİN SORUMLULUĞUNU YÜKLENEK KİŞİLER

Kanuni yetki ve sorumluluklarımız dâhilinde ve görevimiz çerçevesinde bu ihraççı bilgi dokümanı ve eklerinde yer alan sorumlu olduğumuz kısımlarda bulunan bilgiler ve verilerin gerçeğe uygun olduğunu ve ihraççı bilgi dokümanı güncelleme metninde bu bilgilerin anlamını değiştirecek nitelikte bir eksiklik bulunmaması için her türlü makul özenin gösterilmiş olduğunu beyan ederiz.

| İhraççı | Sorumlu Olduğu Kısım: |
|---|---|
| <p>Türkiye Vakıflar Bankası T.A.O. 28.06.2019 Ticaret Unvanı: Türkiye Vakıflar Bankası T.A.O. Ticaret Merkez Adresi: Saray Mahallesi Dr. Adnan Bülent Caddesi No:7/Al Blok 34/768 Oran / Beşiktaş / İSTANBUL SİME Numarası: 770444 İnternet Sitesi Adresi: www.vakifbank.com.tr</p> <p>Barış HAMANOĞLU Müdür</p> <p>Korcan TEMUR Müdür Yrd.</p> | <p>Sorumlu Olduğu Kısım:</p> <p>İHRAÇCI BİLGİ DOKÜMANI GÜNCELLEME METNİNİN TAMAMI</p> |
| <p>Halka Arza Aracılık Eden</p> <p>Vakıf Yatırım Menkul Değerler A.Ş. 28.06.2019</p> | <p>Sorumlu Olduğu Kısım:</p> <p>İHRAÇCI BİLGİ DOKÜMANI GÜNCELLEME METNİNİN TAMAMI</p> |
| <p>VAKİF YATIRIM MENKUL DEĞERLER A.Ş. Akademi Mah. Emsalje Mardin Cad. Park Maya SİME No:18 Blok No:18 Başkent 34835 İSTANBUL www.vakifyatirim.com.tr Başak AKDOĞAN Müdür Müdür</p> <p>04 Temmuz 2019</p> | <p>04 Temmuz 2019</p> |



6.2.1. Faaliyet gösterilen sektörler/pazarlar ve ihracının bu sektörlerdeki/pazarlardaki yeri ile avantaj ve dezavantajları hakkında bilgi aşağıdaki şekilde güncellenmiştir.

Eski Şekli

VakıfBank bankacılık alanında faaliyet göstermekte olup, Banka'nın ana faaliyet alanları bireysel bankacılık, KOBİ Bankacılığı, ticari bankacılık, kurumsal bankacılık, özel bankacılık ve tarım bankacılığı faaliyetlerinden oluşmaktadır. VakıfBank, 2017 yılında Türkiye'de ilk yerel yönetimler bankacılığı pazarlama birimini kurarak, belediyeler, bağlı ortaklıkları ve iştiraklerine özel hizmet vermeye faaliyetlerini genişletmiştir.

VakıfBank'ın Türk Bankacılık sektöründeki en büyük avantajları Bankanın geniş ve tabana yaygın müşteri ağına, güçlü ortaklık yapısına sahip olmasıdır. Söz konusu hususların etkisiyle VakıfBank kurulduğu günden bu yana Türk Bankacılık Sektörünün en önemli oyuncularından birisi olmuştur. Sahip olduğu deneyim ve tecrübe ile sektör içerisindeki ağırlığını her geçen gün artıran VakıfBank, müşterilerinin güvenini her daim ayakta tutacak ve daim olduğu gibi bugün de müşterilerinin halinden anlamaya devam edecektir. Bankamız şube sayısı Mart 2019 itibarıyla yurtdışı şubeler dâhil 950'dir. Bu dönemde Bankamızın konsolide rakamlara göre canlı kredilerin toplam aktifler içerisindeki payı %67,08 olarak gerçekleşmiş ve böylelikle bankamız kaynaklarının büyük bir kısmını kredilere aktarmıştır. VakıfBank, bu alanda sektörün öncü bankalarından biridir. Söz konusu husus VakıfBank'ın Türkiye ekonomisini desteklediğinin ve reel sektör içerisindeki güçlü konumunun en önemli göstergelerindedir.

Mart 2019 itibarıyla, VakıfBank yılsonuna göre aktif büyüklüğünü artırmış ve aktif büyüklüğüne göre sektörün en büyük bankalarından birisi olmaya devam etmiştir. Banka önümüzdeki dönemlerde söz konusu konunun daha da artmasına yönelik olarak, Bankamızın sunduğu hizmetlerin etkinliğini artırarak, müşteri deneyimini geliştirme ve müşteri memnuniyetini artırma stratejileri geliştirmektedir. Rakip bankalarla da olduğu gibi vade uyumsuzlukları ve diğer konuların çözümü için Bankamızın sunduğu hizmetlerin etkinliğini artırarak, müşteri memnuniyetini artırma stratejileri geliştirmektedir. Rakip bankaların sunduğu hizmetlerin etkinliğini artırarak, müşteri memnuniyetini artırma stratejileri geliştirmektedir.

Yeni Şekli

VakıfBank bankacılık alanında faaliyet göstermekte olup, Banka'nın ana faaliyet alanları bireysel bankacılık, KOBİ Bankacılığı, ticari bankacılık, kurumsal bankacılık, özel bankacılık ve tarım bankacılığı faaliyetlerinden oluşmaktadır. VakıfBank, 2017 yılında Türkiye'de ilk yerel yönetimler bankacılığı pazarlama birimini kurarak, belediyeler, bağlı ortaklıkları ve iştiraklerine özel hizmet vermeye faaliyetlerini genişletmiştir.

VakıfBank'ın Türk Bankacılık sektöründeki en büyük avantajları Bankanın geniş ve tabana yaygın müşteri ağına, güçlü ortaklık yapısına sahip olmasıdır. Söz konusu hususların etkisiyle VakıfBank kurulduğu günden bu yana Türk Bankacılık Sektörünün en önemli oyuncularından birisi olmuştur. Sahip olduğu deneyim ve tecrübe ile sektör içerisindeki ağırlığını her geçen gün artıran VakıfBank, müşterilerinin güvenini her daim ayakta tutacak ve daim olduğu gibi bugün de müşterilerinin halinden anlamaya devam edecektir. Bankamız şube sayısı Haziran 2019 itibarıyla yurtdışı şubeler dâhil 951'dir. Bu dönemde Bankamızın konsolide rakamlara göre canlı kredilerin toplam aktifler içerisindeki payı %67,08 olarak gerçekleşmiş ve böylelikle bankamız kaynaklarının büyük bir kısmını kredilere aktarmıştır. VakıfBank, bu alanda sektörün öncü bankalarından biridir. Söz konusu husus VakıfBank'ın Türkiye ekonomisini desteklediğinin ve reel sektör içerisindeki güçlü konumunun en önemli göstergelerindedir.

Mart 2019 itibarıyla, VakıfBank yılsonuna göre aktif büyüklüğünü artırmış ve aktif büyüklüğüne göre sektörün en büyük bankalarından birisi olmaya devam etmiştir. Banka önümüzdeki dönemlerde söz konusu konunun daha da artmasına yönelik olarak, Bankamızın sunduğu hizmetlerin etkinliğini artırarak, müşteri deneyimini artırma stratejileri geliştirmektedir. Rakip bankalarla da olduğu gibi vade uyumsuzlukları ve diğer konuların çözümü için Bankamızın sunduğu hizmetlerin etkinliğini artırarak, müşteri memnuniyetini artırma stratejileri geliştirmektedir. Rakip bankaların sunduğu hizmetlerin etkinliğini artırarak, müşteri memnuniyetini artırma stratejileri geliştirmektedir.

Mart ayına ait açıkladıkları bağımsız denetim raporları incelendiğinde VakıfBank'ın sektördeki diğer bankalarda da olduğu gibi vade uyumsuzluğuna sahip olduğu görülmektedir. Söz konusu hususla ilgili Banka çalışmalarını sürdürmektedir.

VakıfBank verimliliğini ve performansını artırmak adına son yıllarda çalışmalarını yoğunlaştırmıştır. Bu doğrultuda özellikle IT altyapısını geliştirerek performans sisteminden, kaynak maliyetine kadar birçok projeyi uygulamaya geçirmiştir. 2017 yılı içerisinde organizasyon planlamasını modern bankacılık sistemine uygun hale getirmiş, 2018 yılında Banka'nın 6 ayrı binada hizmet veren genel müdürlük yapılandırmasını tek bir çatı altında toplamış bu sayede birimler arası iletişimi ve koordinasyonu artırmıştır. Önümüzdeki dönemlerde de Bankamız faiz dışı gelirlerini daha çok artırmaya, mevduatını tabana yaygınlaştırarak tasarruf mevduatını artırmaya, katma değer yaratan ve ihracata yönelik her türlü projenin finansmanında daha çok yer almaya, tasarruf tedbirleri sayesinde faiz dışı giderlerini azaltmaya, vade uyumsuzluğunu gidirmek adına uzun vadeli kaynak teminine ve takip ve kredi izlemeye verilen önemi daha da artırmaya odaklanmaya devam edecektir.

Aşağıdaki tabloda 31 Aralık 2018 ve 31 Mart 2019 itibarıyla VakıfBank ve sektör geneline ilişkin veriler yer almaktadır.

| Şube Sayısı (Yurtdışı Şube Dahil) | VakıfBank Aralık 2018* | Sektör Aralık 2018** | VakıfBank Pazar Payı (%) |
|--------------------------------------|---------------------------|-------------------------|--------------------------------|
| 951 | 2.394.740 | 11.565 | 8,22 |
| Kredi (Milyon TL) | 223.334 | 2.394.740 | 9,33 |
| Mevduat (Milyon TL) | 2.035.965 | 2.035.965 | 8,96 |
| Varlıklar Toplamı (Milyon TL) | 3.867.135 | 3.867.135 | 8,91 |

VakıfBank verimliliğini ve performansını artırmak adına son yıllarda çalışmalarını yoğunlaştırmıştır. Bu doğrultuda özellikle IT altyapısını geliştirerek performans sisteminden, kaynak maliyetine kadar birçok projeyi uygulamaya geçirmiştir. 2017 yılı içerisinde organizasyon planlamasını modern bankacılık sistemine uygun hale getirmiş, 2018 yılında Banka'nın 6 ayrı binada hizmet veren genel müdürlük yapılandırmasını tek bir çatı altında toplamış bu sayede birimler arası iletişimi ve koordinasyonu artırmıştır. Önümüzdeki dönemlerde de Bankamız faiz dışı gelirlerini daha çok artırmaya, mevduatını tabana yaygınlaştırarak tasarruf mevduatını artırmaya, katma değer yaratan ve ihracata yönelik her türlü projenin finansmanında daha çok yer almaya, tasarruf tedbirleri sayesinde faiz dışı giderlerini azaltmaya, vade uyumsuzluğunu gidirmek adına uzun vadeli kaynak teminine ve takip ve kredi izlemeye verilen önemi daha da artırmaya odaklanmaya devam edecektir.

Aşağıdaki tabloda 31 Aralık 2018 ve 31 Mart 2019 itibarıyla VakıfBank ve sektör geneline ilişkin veriler yer almaktadır.

| Şube Sayısı (Yurtdışı Şube Dahil) | VakıfBank Aralık 2018* | Sektör Aralık 2018** | VakıfBank Pazar Payı (%) |
|--------------------------------------|---------------------------|-------------------------|-----------------------------|
| 951 | 2.394.740 | 11.565 | 8,22 |
| Kredi (Milyon TL) | 223.334 | 2.394.740 | 9,33 |
| Mevduat (Milyon TL) | 182.476 | 2.035.965 | 8,96 |
| Varlıklar Toplamı (Milyon TL) | 344.638 | 3.867.135 | 8,91 |

04 Mart 2019

| Şube Sayısı (Yurtdışı Şube Dahil) | VakıfBank Mart 2018* | Sektör Mart 2018** | VakıfBank Pazar Payı (%) |
|--------------------------------------|-------------------------|-----------------------|-----------------------------|
| 951 | 2.394.740 | 11.565 | 8,22 |
| Kredi (Milyon TL) | 223.334 | 2.394.740 | 9,33 |
| Mevduat (Milyon TL) | 182.476 | 2.035.965 | 8,96 |
| Varlıklar Toplamı (Milyon TL) | 344.638 | 3.867.135 | 8,91 |

Ticaret Yürürlüğü: Türkiye Vakıflar Bankası T.A.O.
Ticaret Sicil No: 27110
Ticaret Sicil Adresi: Sıyık Mahallesi, D. A. Sokakı
Sıyık Mahallesi, No: 7/AY Blok, VakıfBank
Sıyık Mahallesi, No: 7/AY Blok, VakıfBank
Sıyık Mahallesi, No: 7/AY Blok, VakıfBank

İletişim Adresi: Sıyık Mahallesi, No: 7/AY Blok, VakıfBank
Sıyık Mahallesi, No: 7/AY Blok, VakıfBank
Sıyık Mahallesi, No: 7/AY Blok, VakıfBank

İletişim Adresi: Sıyık Mahallesi, No: 7/AY Blok, VakıfBank
Sıyık Mahallesi, No: 7/AY Blok, VakıfBank
Sıyık Mahallesi, No: 7/AY Blok, VakıfBank

| | | | |
|----------------------------------|-------------------------|-----------------------|-----------------------------|
| | VakıfBank Mart 2018* | Sektör Mart 2018** | VakıfBank Pazar Payı (%) |
| Şube Sayısı | 950 | 11.540 | 8,23 |
| (Yurtdışı Şube Dahil) | | | |
| Kredi (Milyon TL) | 252.284 | 2.517.783 | 10,02 |
| Mevduat (Milyon TL) | 201.402 | 2.207.574 | 9,12 |
| Varlıklar Toplamı (Milyon TL) | 376.095 | 4.138.992 | 9,09 |

*Tablodaki bakiyeler bağımsız denetimden geçmiş konsolide finansal tablolardan alınmıştır.

**BDDK solo bilanço değerleri kullanılarak hazırlanmıştır. 1

Aşağıda Aralık 2017, Aralık 2018 ve Mart 2019 dönemlerine ait VakıfBank ve sektör geneline ilişkin veriler konsolide olmayan tablolarda verilmiştir.

| | | | |
|--------------------------------------|---------------------------|-------------------------|-----------------------------|
| | VakıfBank Aralık 2017* | Sektör Aralık 2017** | VakıfBank Pazar Payı (%) |
| Şube Sayısı (Yurtdışı Şube Dahil) | 927 | 11.584 | 8,00 |
| Kredi (Milyon TL) | 182.932 | 2.098.246 | 8,72 |
| Mevduat (Milyon TL) | 155.277 | 1.710.919 | 9,08 |
| Varlıklar Toplamı (Milyon TL) | 270.572 | 3.257.842 | 8,31 |

| | | | |
|----------------------------------|---------|-----------|-------|
| Kredi (Milyon TL) | 252.284 | 2.517.783 | 10,02 |
| Mevduat (Milyon TL) | 201.402 | 2.207.574 | 9,12 |
| Varlıklar Toplamı (Milyon TL) | 376.095 | 4.138.992 | 9,09 |

*Tablodaki bakiyeler bağımsız denetimden geçmiş konsolide finansal tablolardan alınmıştır.

**BDDK solo bilanço değerleri kullanılarak hazırlanmıştır. 2

Aşağıda Aralık 2017, Aralık 2018 ve Mart 2019 dönemlerine ait VakıfBank ve sektör geneline ilişkin veriler konsolide olmayan tablolarda verilmiştir.

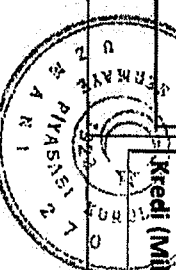
| | | | |
|--------------------------------------|---------------------------|-------------------------|-----------------------------|
| | VakıfBank Aralık 2017* | Sektör Aralık 2017** | VakıfBank Pazar Payı (%) |
| Şube Sayısı (Yurtdışı Şube Dahil) | 927 | 11.584 | 8,00 |
| Kredi (Milyon TL) | 182.932 | 2.098.246 | 8,72 |
| Mevduat (Milyon TL) | 155.277 | 1.710.919 | 9,08 |
| Varlıklar Toplamı (Milyon TL) | 270.572 | 3.257.842 | 8,31 |

| | | | |
|--------------------------------------|---------------------------|-------------------------|-----------------------------|
| | VakıfBank Aralık 2018* | Sektör Aralık 2018** | VakıfBank Pazar Payı (%) |
| Şube Sayısı (Yurtdışı Şube Dahil) | 951 | 11.565 | 8,22 |
| Kredi (Milyon TL) | 221.607 | 2.394.740 | 9,25 |

YAKLE YATIRIM MENKUL DEĞERLER A.Ş.
Akademi Mah. Etiler/Beşiktaş/İstanbul
1 BDDK Bilanço No: 7/1A1 BDDK Bilanço No: 7/1A1
2 BDDK İnternet Sitesi: www.vakifbank.com.tr

1 BDDK Bilanço No: 7/1A1 BDDK Bilanço No: 7/1A1
2 BDDK İnternet Sitesi: www.vakifbank.com.tr

YAKLE YATIRIM MENKUL DEĞERLER A.Ş.
Akademi Mah. Etiler/Beşiktaş/İstanbul
1 BDDK Bilanço No: 7/1A1 BDDK Bilanço No: 7/1A1
2 BDDK İnternet Sitesi: www.vakifbank.com.tr



04 Temmuz 2019

İstanbul Şubesi
Ticaret Bakanlığı Türkiye Vakıflar Bankası T.A.Ş.
Ticaret Merkezi Adresi: Saray Mahallesi, 1. Dk. Adnan
Mevkii, Akademi Caddesi No: 7/1A1 BDDK Bilanço No: 7/1A1
İstanbul Şubesi / İSTANBUL
Sicil Numarası: 276444
E-Posta Adresi: www.vakifbank.com.tr

| | | | | | | | |
|--------------------------------------|---------------------------|-------------------------|-----------------------------|----------------------------------|---------|-----------|------|
| | VakıfBank Aralık 2018* | Sektör Aralık 2018** | VakıfBank Pazar Payı (%) | Mevduat (Milyon TL) | 179.408 | 2.035.965 | 8,81 |
| Şube Sayısı (Yurtdışı Şube Dahil) | 951 | 11.565 | 8,22 | Varlıklar Toplamı (Milyon TL) | 331.356 | 3.867.135 | 8,57 |
| Kredi (Milyon TL) | 221.607 | 2.394.740 | 9,25 | | | | |
| Mevduat (Milyon TL) | 179.408 | 2.035.965 | 8,81 | | | | |
| Varlıklar Toplamı (Milyon TL) | 331.356 | 3.867.135 | 8,57 | | | | |

| | | | | | | | |
|--------------------------------------|-------------------------|-----------------------|-----------------------------|----------------------------------|---------|-----------|------|
| | VakıfBank Mart 2019* | Sektör Mart 2019** | VakıfBank Pazar Payı (%) | Mevduat (Milyon TL) | 198.124 | 2.207.574 | 8,97 |
| Şube Sayısı (Yurtdışı Şube Dahil) | 951 | 10.390 | 9,15 | Varlıklar Toplamı (Milyon TL) | 363.224 | 4.138.992 | 8,78 |
| Kredi (Milyon TL) | 246.253 | 2.517.783 | 9,78 | | | | |
| Mevduat (Milyon TL) | 198.124 | 2.207.574 | 8,97 | | | | |
| Varlıklar Toplamı (Milyon TL) | 363.224 | 4.138.992 | 8,78 | | | | |

*Tablodaki bakiyeler bağımsız denetimden geçmiş konsolide olmayan finansal tablolarından alınmıştır.
**BDDK solo bilanço değerleri kullanılarak hazırlanmıştır.

04 Temmuz 2019

VakıfBank, Mart 2019 itibarıyla sektörde toplam varlıklara göre %8,78'lik pazar payıyla Türkiye'nin en büyük bankalarından biri olmaya devam etmiştir. VakıfBank, Mart 2019 itibarıyla sektörde toplam varlıklara göre %8,78'lik pazar payıyla Türkiye'nin en büyük bankalarından biri olmaya devam etmiştir. VakıfBank, Mart 2019 itibarıyla sektörde toplam varlıklara göre %8,78'lik pazar payıyla Türkiye'nin en büyük bankalarından biri olmaya devam etmiştir.

04 Temmuz 2019

| | | | | | | | |
|--------------------------------------|-------------------------|-----------------------|-----------------------------|----------------------------------|---------|-----------|------|
| | VakıfBank Mart 2018* | Sektör Mart 2018** | VakıfBank Pazar Payı (%) | Mevduat (Milyon TL) | 198.124 | 2.207.574 | 8,97 |
| Şube Sayısı (Yurtdışı Şube Dahil) | 950 | 11.540 | 8,23 | Varlıklar Toplamı (Milyon TL) | 363.224 | 4.138.992 | 8,78 |
| Kredi (Milyon TL) | 246.253 | 2.517.783 | 9,78 | | | | |
| Mevduat (Milyon TL) | 198.124 | 2.207.574 | 8,97 | | | | |
| Varlıklar Toplamı (Milyon TL) | 363.224 | 4.138.992 | 8,78 | | | | |

*Tablodaki bakiyeler bağımsız denetimden geçmiş konsolide olmayan finansal tablolarından alınmıştır.
**BDDK solo bilanço değerleri kullanılarak hazırlanmıştır.

VakıfBank, Mart 2019 itibarıyla sektörde toplam varlıklara göre %8,78'lik pazar payıyla Türkiye'nin en büyük bankalarından biri olmaya devam etmiştir. Banka kredilerde %9,78'lik pazar payı, mevduatta ise %8,97'lik pazar payı elde etmiştir.

Büyümesini 2019 yılında da devam ettiren VakıfBank Mart 2019 döneminde 2018 yılsonu konsolide rakamlarına göre, toplam varlıklarını %9,13 oranında artırarak 376.095 milyon TL'ye yükseltmiştir. Varlıkların %67,08'ini oluşturan kredilerini ise %10,29 oranında artırmıştır. VakıfBank, Mart 2019 itibarıyla sektörde toplam varlıklara göre %8,78'lik pazar payıyla Türkiye'nin en büyük bankalarından biri olmaya devam etmiştir. VakıfBank, Mart 2019 itibarıyla sektörde toplam varlıklara göre %8,78'lik pazar payıyla Türkiye'nin en büyük bankalarından biri olmaya devam etmiştir.

Büyümesini 2019 yılında da devam ettiren VakıfBank Mart 2019 döneminde 2018 yılsonu konsolide rakamlarına göre, toplam varlıklarını %9,13 oranında artırarak 376.095 milyon TL'ye yükselmiştir. Varlıkların %67,08'ini oluşturan kredilerini ise %10,29 oranında artırarak 252.284 milyon TL'ye çıkarmıştır. Kredileri içinde en büyük paya sahip olan ticari kredilerini yılsonuna göre %11,67 oranında artıran VakıfBank ülkemizin büyümesine katkıda bulunmaya devam etmiştir. Bireysel kredilerde ise artış oranı %5,53 olarak gerçekleşmiştir. VakıfBank'ın menkul kıymetler portföyü; 2019 Mart döneminde bir önceki yılsonuna göre %12,93 oranında artarak 57.680 milyon TL'ye yükselmiş ve varlıklar içerisindeki payı %15,34 olarak gerçekleşmiştir.

Önemli fon kaynaklarından biri olan mevduatın yükümlülükler içerisindeki payı Mart 2019 döneminde %53,55 olarak gerçekleşmiştir. VakıfBank 2018 yılsonuna göre toplam mevduatını %10,37 oranında artırarak 201.402 milyon TL'ye yükselmiştir. VakıfBank Mart 2019 döneminde mevduat dışında kaynak yaratma konusunda da önemli yol kat etmiştir. Banka'nın ihraç ettiği menkul kıymetlerin yeri ve yabancı yatırımcı tarafından ilgi görmesi fon kaynağının çeşitlendirilmesi ve vade yapısının uzamasına katkıda bulunmuştur. VakıfBank 2011 yılında başladığı borçlanma aracı ihracına 2015 yılı içerisinde de devam etmiş, değişik vade ve türlerde bono ve tahvil ihracı gerçekleştirmiştir. 2014 yılı içerisinde Türkiye'nin ilk euro cinsi* yurtdışı tahvil ihracına da Bankamız imza atmıştır.

(*http://www.vakifbank.com.tr/documents/inv_pres/First-Ever-Euro-Denominated-Eurobond-Issuance-Out-Of-Turkey.pdf) **04** **Temmuz 2019**

VakıfBank, fonlama kaynaklarının çeşitlendirilmesi, faiz oranı riskinin azaltılması, ilave kaynak yaratılması amacıyla 3 Nisan 2013 tarihinde **hemi Amerikan hem de Avrupalı yatırımcılara** **VAKİF YATIRIM MENKUL DEĞERLER A.Ş.** tarafından **ABD Doları** azami 3 milyar ABD Doları eşdeğeri **3 Nisan 2015 tarihinde** gerçekleştirilmiştir. Söz konusu programın boyutu 8 Nisan 2014 tarihinde 5 milyar ABD Dolarına ve 17 Nisan 2015 tarihinde 7 milyar ABD Dolarına çıkarılmıştır.

etmiştir. Bireysel kredilerde ise artış oranı %5,53 olarak gerçekleşmiştir. VakıfBank'ın menkul kıymetler portföyü; 2019 Mart döneminde bir önceki yılsonuna göre %12,93 oranında artarak 57.680 milyon TL'ye yükselmiş ve varlıklar içerisindeki payı %15,34 olarak gerçekleşmiştir.

Önemli fon kaynaklarından biri olan mevduatın yükümlülükler içerisindeki payı Mart 2019 döneminde %53,55 olarak gerçekleşmiştir. VakıfBank 2018 yılsonuna göre toplam mevduatını %10,37 oranında artırarak 201.402 milyon TL'ye yükselmiştir. VakıfBank Mart 2019 döneminde mevduat dışında kaynak yaratma konusunda da önemli yol kat etmiştir. Banka'nın ihraç ettiği menkul kıymetlerin yeri ve yabancı yatırımcı tarafından ilgi görmesi fon kaynağının çeşitlendirilmesi ve vade yapısının uzamasına katkıda bulunmuştur. VakıfBank 2011 yılında başladığı borçlanma aracı ihracına 2015 yılı içerisinde de devam etmiş, değişik vade ve türlerde bono ve tahvil ihracı gerçekleştirmiştir. 2014 yılı içerisinde Türkiye'nin ilk euro cinsi* yurtdışı tahvil ihracına da Bankamız imza atmıştır.

(*http://www.vakifbank.com.tr/documents/inv_pres/First-Ever-Euro-Denominated-Eurobond-Issuance-Out-Of-Turkey.pdf)

VakıfBank, fonlama kaynaklarının çeşitlendirilmesi, faiz oranı riskinin azaltılması, ilave kaynak yaratılması amacıyla 3 Nisan 2013 tarihinde, hem Amerikalı hem de Avrupalı yatırımcılara yönelik RegS/144A dokümantasyonuna göre azami 3 milyar ABD Doları eşdeğeri tutarına kadar farklı para birimlerinde yurtdışı tahvil ihracı ve benzeri işlemlere imkân sağlayacak Global Medium Term Notes (GMTN) programını kurmuştur.

Söz konusu programın boyutu 8 Nisan 2014 tarihinde 5 milyar ABD Dolarına ve 17 Nisan 2015 tarihinde 7 milyar ABD Dolarına çıkarılmıştır.

VakıfBank'ın menkul kıymetler portföyü; 2019 Mart döneminde bir önceki yılsonuna göre %12,93 oranında artarak 57.680 milyon TL'ye yükselmiş ve varlıklar içerisindeki payı %15,34 olarak gerçekleşmiştir.

Önemli fon kaynaklarından biri olan mevduatın yükümlülükler içerisindeki payı Mart 2019 döneminde %53,55 olarak gerçekleşmiştir. VakıfBank 2018 yılsonuna göre toplam mevduatını %10,37 oranında artırarak 201.402 milyon TL'ye yükselmiştir. VakıfBank Mart 2019 döneminde mevduat dışında kaynak yaratma konusunda da önemli yol kat etmiştir. Banka'nın ihraç ettiği menkul kıymetlerin yeri ve yabancı yatırımcı tarafından ilgi görmesi fon kaynağının çeşitlendirilmesi ve vade yapısının uzamasına katkıda bulunmuştur. VakıfBank 2011 yılında başladığı borçlanma aracı ihracına 2015 yılı içerisinde de devam etmiş, değişik vade ve türlerde bono ve tahvil ihracı gerçekleştirmiştir. 2014 yılı içerisinde Türkiye'nin ilk euro cinsi* yurtdışı tahvil ihracına da Bankamız imza atmıştır.

04 **Temmuz 2019**

VakıfBank, fonlama kaynaklarının çeşitlendirilmesi, faiz oranı riskinin azaltılması, ilave kaynak yaratılması amacıyla 3 Nisan 2013 tarihinde **hemi Amerikan hem de Avrupalı yatırımcılara** **VAKİF YATIRIM MENKUL DEĞERLER A.Ş.** tarafından **ABD Doları** azami 3 milyar ABD Doları eşdeğeri **3 Nisan 2015 tarihinde** gerçekleştirilmiştir. Söz konusu programın boyutu 8 Nisan 2014 tarihinde 5 milyar ABD Dolarına ve 17 Nisan 2015 tarihinde 7 milyar ABD Dolarına çıkarılmıştır.

Söz konusu programın boyutu 8 Nisan 2014 tarihinde 5 milyar ABD Dolarına ve 17 Nisan 2015 tarihinde 7 milyar ABD Dolarına çıkarılmıştır.

04 **Temmuz 2019**

VakıfBank, fonlama kaynaklarının çeşitlendirilmesi, faiz oranı riskinin azaltılması, ilave kaynak yaratılması amacıyla 3 Nisan 2013 tarihinde **hemi Amerikan hem de Avrupalı yatırımcılara** **VAKİF YATIRIM MENKUL DEĞERLER A.Ş.** tarafından **ABD Doları** azami 3 milyar ABD Doları eşdeğeri **3 Nisan 2015 tarihinde** gerçekleştirilmiştir. Söz konusu programın boyutu 8 Nisan 2014 tarihinde 5 milyar ABD Dolarına ve 17 Nisan 2015 tarihinde 7 milyar ABD Dolarına çıkarılmıştır.

Söz konusu programın boyutu 8 Nisan 2014 tarihinde 5 milyar ABD Dolarına ve 17 Nisan 2015 tarihinde 7 milyar ABD Dolarına çıkarılmıştır.

04 **Temmuz 2019**

VakıfBank, fonlama kaynaklarının çeşitlendirilmesi, faiz oranı riskinin azaltılması, ilave kaynak yaratılması amacıyla 3 Nisan 2013 tarihinde **hemi Amerikan hem de Avrupalı yatırımcılara** **VAKİF YATIRIM MENKUL DEĞERLER A.Ş.** tarafından **ABD Doları** azami 3 milyar ABD Doları eşdeğeri **3 Nisan 2015 tarihinde** gerçekleştirilmiştir. Söz konusu programın boyutu 8 Nisan 2014 tarihinde 5 milyar ABD Dolarına ve 17 Nisan 2015 tarihinde 7 milyar ABD Dolarına çıkarılmıştır.

Söz konusu programın boyutu 8 Nisan 2014 tarihinde 5 milyar ABD Dolarına ve 17 Nisan 2015 tarihinde 7 milyar ABD Dolarına çıkarılmıştır.

04 **Temmuz 2019**

VakıfBank, fonlama kaynaklarının çeşitlendirilmesi, faiz oranı riskinin azaltılması, ilave kaynak yaratılması amacıyla 3 Nisan 2013 tarihinde **hemi Amerikan hem de Avrupalı yatırımcılara** **VAKİF YATIRIM MENKUL DEĞERLER A.Ş.** tarafından **ABD Doları** azami 3 milyar ABD Doları eşdeğeri **3 Nisan 2015 tarihinde** gerçekleştirilmiştir. Söz konusu programın boyutu 8 Nisan 2014 tarihinde 5 milyar ABD Dolarına ve 17 Nisan 2015 tarihinde 7 milyar ABD Dolarına çıkarılmıştır.

Söz konusu programın boyutu 8 Nisan 2014 tarihinde 5 milyar ABD Dolarına ve 17 Nisan 2015 tarihinde 7 milyar ABD Dolarına çıkarılmıştır.

Söz konusu programın boyutu 8 Nisan 2014 tarihinde 5 milyar ABD Dolarına ve 17 Nisan 2015 tarihinde 7 milyar ABD Dolarına çıkarılmıştır.

Söz konusu programın boyutu 8 Nisan 2014 tarihinde 5 milyar ABD Dolarına ve 17 Nisan 2015 tarihinde 7 milyar ABD Dolarına çıkarılmıştır.

tutarına kadar farklı para birimlerinde yurtdışı tahvil ihracı ve benzeri işlemlere imkân sağlayacak Global Medium Term Notes (GMTN) programını kurmuştur.

Söz konusu programın boyutu 8 Nisan 2014 tarihinde 5 milyar ABD Dolarına ve 17 Nisan 2015 tarihinde 7 milyar ABD Dolarına çıkartılmıştır.

Global Medium Term Notes (GMTN) programı kapsamında, Haziran 2014 döneminde nominal tutarı 500 Milyon EUR, ifta tarihi 17.06.2019 olan sabit faizli, 5 yıl vadeli ve yılda bir kupon ödemeli tahvil ihracı yapılmış olup, kupon oranı %3,50 getiri oranı ise %3,65 olarak gerçekleştirilmiştir.

Bankamız program dahilinde 2 Şubat 2015 tarihinde nominal tutarı 500 milyon ABD Doları, ifta tarihi 3 Şubat 2025, 3 Şubat 2020 tarihinde erken ifta opsiyonu bulunan, sabit faizli, 10 yıl 1 gün vadeli ve yılda iki faiz ödemeli tahvillerin kupon oranının %6,875 ve getirisi %6,95 olan Basel III uyumlu; sermaye benzeri kredi hükümlerini haiz tahvil ihracı gerçekleştirilmiştir.

Ayrıca program kapsamında Haziran/2013 tarihinden itibaren 19 ayı banka ile 234 tahsisli satış işlemi (private placement) gerçekleştirilmiştir. İşlemler çeşitli para birimlerinde (ABD Doları, EUR ve İsviçre Frangı) ve 3 ay, 6 ay, 1 yıl ve 2 yıl vadelerle gerçekleştirilmiş olup, 08 Mayıs 2019 itibarıyla 4.899 milyon ABD Doları eşdeğerinde tahsisli satış yapılmıştır. İşlemlerin çok büyük kısmı ülkemizle ilk defa tanışan Asyalı yatırımcılarla gerçekleştirilmiştir.

Bankamız 2015 yılında kurulan Covered Bond (ITMK) programı kapsamında 4 Mayıs 2016 tarihinde nominal tutarı 500 milyon Ayrı, ifta tarihi 4 Mayıs 2021 olan sabit faizli, 5 yıl vadeli, yılda bir kez faiz ödemeli, tahvilin kupon oranı %2,578 olan ipotek teminli tahvil ihracı yapılmıştır. Ayrıca yine Program kapsamında 28 Mart 2019 tarihinde yine GMTN Programı kapsamında nominal tutarı 600 Milyon ABD Doları, ifta tarihi 28.03.2024 olan sabit faizli, 5 yıl vadeli ve yılda 2 defa kupon ödemeli tahvil ihracı gerçekleştirilmiş olup kupon oranı %8,125 getiri oranı ise %8,20 olarak belirlenmiştir.

tahvillerin kupon oranının %6,875 ve getirisi %6,95 olan Basel III uyumlu sermaye benzeri kredi hükümlerini haiz tahvil ihracı gerçekleştirilmiştir.


Global Medium Term Notes (GMTN) programı kapsamında, Ekim 2016 döneminde de nominal tutarı 500 Milyon ABD Doları, ifta tarihi 27.10.2021 olan sabit faizli, 5 yıl vadeli ve yılda bir kupon ödemeli tahvil ihracı yapılmış olup, kupon oranı %5,50 getiri oranı ise %5,614 olarak gerçekleştirilmiştir.

2012 yılında, 900 milyon ABD Doları tutarında, 2022 vadeli olarak gerçekleştirilen sermaye benzeri kredi hükümlerini haiz tahvillerden nominal tutarı toplam 227.605.000 USD olan tahvillerin, Basel III uyumlu şartlara sahip yeni tahviller ile takas işlemine yönelik operasyonel süreç 13 Şubat 2017 tarihinde tamamlanmış olup, takas edilen tahvillerin ifta tarihi 1 Kasım 2027, vadesi 10 yıl (2022 yılında geri çağırma opsiyonu bulundurmaktadır) ve kupon oranı %8,00 olarak belirlenmiştir. Global Medium Term Notes (GMTN) programı kapsamında, Mayıs 2017 döneminde de nominal tutarı 500 Milyon ABD Doları, ifta tarihi 30.05.2022 olan sabit faizli, 5 yıl vadeli ve yılda bir kupon ödemeli tahvil ihracı yapılmış olup, kupon oranı %5,625 getiri oranı ise %5,650 olarak gerçekleştirilmiştir.

Global Medium Term Notes (GMTN) programı kapsamında, Ocak 2018 döneminde de nominal tutarı 650 Milyon ABD Doları, ifta tarihi 30.01.2023 olan sabit faizli, 5 yıl vadeli ve yılda bir kupon ödemeli tahvil ihracı yapılmış olup, kupon oranı %5,75 getiri oranı ise %5,85 olarak gerçekleştirilmiştir.

28 Mart 2019 tarihinde yine GMTN Programı kapsamında, nominal tutarı 600 Milyon ABD Doları, ifta tarihi 28.03.2024 olan sabit faizli, 5 yıl vadeli ve yılda 2 defa kupon ödemeli tahvil ihracı gerçekleştirilmiş olup kupon oranı %8,125 getiri oranı ise %8,20 olarak belirlenmiştir.

Bankamız 2015 yılında kurulan Covered Bond (ITMK) programı kapsamında 4 Mayıs 2016 tarihinde nominal tutarı 500 milyon Ayrı, ifta tarihi 4 Mayıs 2021 olan, sabit faizli, 5 yıl vadeli, yılda bir kez faiz ödemeli, tahvilin kupon oranı %2,578 olan ipotek teminli tahvil ihracı yapılmıştır. Ayrıca yine Program kapsamında 28 Mart 2019 tarihinde yine GMTN Programı kapsamında nominal tutarı 600 Milyon ABD Doları, ifta tarihi 28.03.2024 olan sabit faizli, 5 yıl vadeli ve yılda 2 defa kupon ödemeli tahvil ihracı gerçekleştirilmiş olup kupon oranı %8,125 getiri oranı ise %8,20 olarak belirlenmiştir.



ticari bir banka ile yurtdışında tahsisli satış yöntemiyle ihraç tarihi 9 Ekim 2017, nominal tutarı 1.333.000.000 Türk Lirası olan 5,5 yıl vadeli İTİM işlemleri gerçekleştirilmiştir. Söz konusu ihraçta ilaveten 14 Aralık 2017 tarihinde ticari bir banka ile yurtdışında tahsisli satış yöntemiyle nominal tutarı 1.333.000.000 Türk Lirası olan 5 yıl vadeli İTİM işlemleri gerçekleştirilmiştir. Bankamız 2018 yılında da ihraçlara devam etmiş olup 28 Şubat 2018 ve 7 Aralık 2018 tarihlerinde yurtdışında tahsisli satış yöntemiyle her biri 1.000.000.000 Türk Lirası nominal tutarlı 5 yıl vadeli 2 adet İTİM işlemleri gerçekleştirilmiştir. Bankamız, Program kapsamında yurt dışında ticari bir banka ile 22 Ocak 2019 tarihinde 396.300.000 Türk Lirası ve 12 Şubat 2019 tarihinde 1.118.200.000 Türk Lirası tutarında olmak üzere 8 yıl vadeli 2 ayrı işlem gerçekleştirilmiş olup toplamda yaklaşık 9,3 milyar Türk Lirası tutarındaki ihraçta Covered Bond Programını en aktif kullanan Türk Bankası olmuştur.

Global Medium Term Notes (GMTN) programı kapsamında, Ekim 2016 döneminde de nominal tutarı 500 Milyon ABD Doları, ifa tarihi 27.10.2021 olan sabit faizli, 5 yıl vadeli ve yılda bir kupon ödemeli tahvil ihraçı yapılmış olup, kupon oranı %5,50 getiri oranı ise %5,614 olarak gerçekleştirilmiştir.

2012 yılında, 900 milyon ABD Doları tutarında, 2022 vadeli olarak gerçekleştirilen sermaye benzeri kredi hükümlerini haiz tahvillerden nominal tutarı toplam 227.605.000 USD olan tahvillerin, Basel III uyumlu şartlara sahip yeni tahviller ile takas işlemine yönelik operasyonel süreç 13 Şubat 2017 tarihinde tamamlanmış olup, takas edilen tahvillerin ifa tarihi 1 Kasım 2027, vadesi 10 yıl (2022 yılında geri çağırma opsiyonu bulunmaktadır) ve kupon oranı %8,00 olarak belirlenmiştir. Global Medium Term Notes (GMTN) programı kapsamında, Mayıs 2017

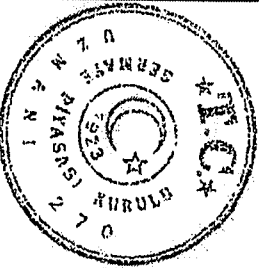
Yabancı Yatırımcılara 500 Milyon ABD Doları, ifa tarihi 1 Kasım 2027, vadesi 10 yıl (2022 yılında geri çağırma opsiyonu bulunmaktadır) ve kupon oranı %8,00 olarak belirlenmiştir. Global Medium Term Notes (GMTN) programı kapsamında, Mayıs 2017

gerçekleştirilmiştir. Ayrıca yine Program kapsamında, ticari bir banka ile yurtdışında tahsisli satış yöntemiyle ihraç tarihi 9 Ekim 2017, nominal tutarı 1.333.000.000 Türk Lirası olan 5,5 yıl vadeli İTİM işlemleri gerçekleştirilmiştir. Söz konusu ihraçta ilaveten 14 Aralık 2017 tarihinde ticari bir banka ile yurtdışında tahsisli satış yöntemiyle nominal tutarı 1.333.000.000 Türk Lirası olan 5 yıl vadeli İTİM işlemleri gerçekleştirilmiştir. Bankamız 2018 yılında da ihraçlara devam etmiş olup 28 Şubat 2018 ve 7 Aralık 2018 tarihlerinde yurtdışında tahsisli satış yöntemiyle her biri 1.000.000.000 Türk Lirası nominal tutarlı 5 yıl vadeli 2 adet İTİM işlemleri gerçekleştirilmiştir. Bankamız, Program kapsamında yurt dışında ticari bir banka ile 22 Ocak 2019 tarihinde 396.300.000 Türk Lirası ve 12 Şubat 2019 tarihinde 1.118.200.000 Türk Lirası tutarında olmak üzere 8 yıl vadeli 2 ayrı işlem gerçekleştirilmiş olup toplamda yaklaşık 9,3 milyar Türk Lirası tutarındaki ihraçta Covered Bond Programını en aktif kullanan Türk Bankası olmuştur.

Mart 2019 döneminde VakıfBank'ın özkaynakları 2018 yılsonuna göre %1,79'luk artışla 29.628 milyon TL olarak gerçekleşmiştir. Özkaynakların toplam yükümlülükler içindeki payı ise %7,88'dir.

Mart 2019 döneminde VakıfBank net dönem kârı 780 milyon TL olarak gerçekleşmiştir. Bu dönemde geçen yılın dönemine göre faiz gelirleri %51,33, faiz giderleri %78,17 oranında artmıştır. Bunun sonucunda da 2018 yılı Aralık döneminde %148,57 olan faiz gelirlerinin faiz giderlerini karşılamaya oranı Mart 2019 döneminde %134,11 olarak gerçekleşmiştir.

04 Temmuz 2019



Ticaret Üyesi: Türkiye Vakıflar Bankası T.A.O.

Ticaret Sicil No: 276644

Yatırım Menkul Değerler A.Ş. Adres: Saray Mahallesi Dr. Adnan

Boğaziçi Köprüsü Caddesi No:7/A/1/50K:34758

Ordu / İSTANBUL

İnternet Sitesi Adresi: www.vakifbank.com.tr

gerçekleşmiştir.

Global Medium Term Notes (GMTN) programı kapsamında, Ocak 2018 döneminde de nominal tutarı 650 Milyon ABD Doları, itfa tarihi 30.01.2023 olan sabit faizli, 5 yıl vadeli ve yılda bir kupon ödemesi tahvil ihracı yapılmış olup, kupon oranı %5,75 getiri oranı ise %5,85 olarak gerçekleşmiştir.

28 Mart 2019 tarihinde yine GMTN Programı kapsamında, nominal tutarı 600 Milyon ABD Doları, itfa tarihi 28.03.2024 olan sabit faizli, 5 yıl vadeli ve yılda 2 defa kupon ödemesi tahvil ihracı gerçekleştirilmiş olup kupon oranı %8,125 getiri oranı ise %8,20 olarak belirlenmiştir

Mart 2019 döneminde VakıfBank'ın özkaynakları 2018 yılsonuna göre %1,79'luk artışla 29.628 milyon TL olarak gerçekleşmiştir. Özkaynakların toplam yükümlülükler içindeki payı ise %7,88'dir.

Mart 2019 döneminde VakıfBank net dönem kârı 780 milyon TL olarak gerçekleşmiştir. Bu dönemde geçen yılın aynı dönemine göre faiz gelirleri %51,33, faiz giderleri %78,17 oranında artmıştır. Bunun sonucunda da 2018 yılı Aralık döneminde %148,57 olan faiz gelirlerinin faiz giderlerini karşılama oranı Mart 2019 döneminde %134,11 olarak gerçekleşmiştir.

04 Temmuz 2019



9

VAKIF YATIRIM MENKUL DEĞERLER A.Ş.
Akai Mah. Ebulula Mardin Cad. Park Maya Sitesi
E-2/A Blok No:18 Beşiktaş 34035 İSTANBUL
Tel:0(212) 352 35 77 Fax: 0(212) 357 35 70
www.vakifyatirim.com.tr
Ticaret Sicil No: 357228
Sicil Gazetesi Kurumları V.D. 922 008 8359
Mersis No: 0-9220-0883-5900017

Ticaret Unvanı: Türkiye Vakıflar Bankası T.A.O.
Ticaret Sicil Adresi: Saray Mahallesi Dr. Adnan
Büyükdere Caddesi No:719/50 Kat:2568
Ordu Yolu: 1/İSTANBUL
Sicil Unvanı: 776444
İnternet Sitesi Adresi: www.vakifbank.com.tr

7.1.1. Vakıfbank İştirak ve Bağlı Ortaklıkları Hakkında Bilgi aşağıdaki şekilde güncellenmiştir.

Eski Şekil

İştirakler ve Bağlı Ortaklıklar

31.03.2019 tarihi itibarıyla Vakıfbank'in iştirakleri ve bağlı ortaklıklarına (satılmaya hazır menkul değerler haricindekiler) ilişkin konsolide raporda yer alan bilgilere aşağıdaki tabloda yer verilmiştir.

(*) Tabloda Şirketlerin güncel sermayeleri kullanılmıştır.

(**)Konsolide raporda Şirketin 31 Aralık 2018 mali tabloları kullanılmıştır.

(***)Konsolide raporda Şirketin 30 Eylül 2018 mali tabloları kullanılmıştır

¹Vakıfbank International AG ile Tasfiye Halinde World Vakıf UBB LTD'nin ödenmiş sermayeleri ve sermayelerdeki pay tutarı Bankamız 31.03.2019 ay sonu kururları ile çarpılarak TL'ye çevrilmiştir.

²Şirketin 31.12.2017 yılsonu Net Dönem Karı/Zararı kullanılmıştır.

Finansal İştirak ve Bağlı Ortaklıklar

| GRUP Şirketi | Faaliyet Alanı | BANKA'nın Doğrudan Payı(%) | GRUP Payı (%) | Aktifler (bin ABD Doları) | Özser maye (bin ABD Dolar 1) | Pazar Payı (%) |
|--------------|----------------|----------------------------|---------------|---------------------------|------------------------------|----------------|
| | | | | | | |

VAKIF YATIRIM MENKUL DEĞERLER A.Ş.
Akad Mah. Edülide Mardin Cad. Park Mağazası
F-27/1 Blok No:18 Beşiktaş-34095 İSTANBUL
Tel:0(212) 352 35 77 Fax: 0(212) 352 35 80
www.vakifyatirim.com.tr

BK
Bağcıpaşalı Ticaret Sicil No: 357228
Bağcıpaşalı Kurumlar V.D 922 008 8369
Menis No: 0:9220-0883-5900017

Yeni Şekil

İştirakler ve Bağlı Ortaklıklar

31.03.2019 tarihi itibarıyla Vakıfbank'in iştirakleri ve bağlı ortaklıklarına (satılmaya hazır menkul değerler haricindekiler) ilişkin konsolide raporda yer alan bilgilere aşağıdaki tabloda yer verilmiştir.

(*) Tabloda Şirketlerin güncel sermayeleri kullanılmıştır.

(**)Konsolide raporda Şirketin 31 Aralık 2018 mali tabloları kullanılmıştır.

(***)Konsolide raporda Şirketin 30 Eylül 2018 mali tabloları kullanılmıştır

¹Vakıfbank International AG ile Tasfiye Halinde World Vakıf UBB LTD'nin ödenmiş sermayeleri ve sermayelerdeki pay tutarı Bankamız 31.03.2019 ay sonu kururları ile çarpılarak TL'ye çevrilmiştir.

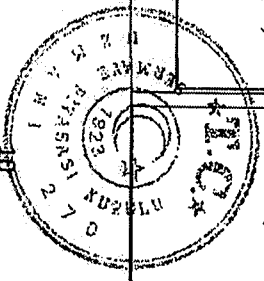
²Şirketin 31.12.2017 yılsonu Net Dönem Karı/Zararı kullanılmıştır.

Finansal İştirak ve Bağlı Ortaklıklar

| GRUP Şirketi | Faaliyet Alanı | BANKA'nın Doğrudan Payı(%) | GRUP Payı (%) | Aktifler (bin ABD Doları) | Özser maye (bin ABD Dolar 1) | Pazar Payı (%) |
|--------------|----------------|----------------------------|---------------|---------------------------|------------------------------|----------------|
| | | | | | | |

Ticaret Unvanı: Türkiye Vakıflar Bankası T.A.O.

Ticaret Sicil No: 27470
Bağcıpaşalı Kurumlar V.D 922 008 8369
Menis No: 0:9220-0883-5900017



04 Temmuz 2019

BK
Bağcıpaşalı Kurumlar V.D 922 008 8369
Menis No: 0:9220-0883-5900017

| | | | | | | |
|--------------------------------------|--|-------|-------|-----------|---------|------|
| Vakıf Emeklilik ve Hayat AŞ (*) | Bireysel Emeklilik faaliyetleri nde bulunmak | 53,90 | 79,68 | 1.688.372 | 88.019 | 7,98 |
| Vakıf Faktoring AŞ (**) | Her türlü faktoring hizmeti | 78,39 | 87,49 | 384.738 | 48.682 | 7,19 |
| Güneş Sigorta AŞ (**) | Sigortacılık | 48,02 | 48,02 | 462.714 | 137.539 | 2,92 |
| Vakıf Finansal Kiralama AŞ (**) | Her türlü leasing işlemleri | 58,71 | 66,23 | 548.456 | 43.355 | 4,60 |
| Vakıf International AG (**) | Bankacılık | 90,00 | 90,00 | 1.037.395 | 167.878 | - |
| Vakıf Yatırım Menkul Değerler AŞ (*) | Sermaye Piyasası aracıllık faal. bulunmak | 99,25 | 99,54 | 100.775 | 38.850 | 2,15 |
| Vakıf Emeklilik ve Hayat AŞ (*) | Bireysel Emeklilik faaliyetleri nde bulunmak | 53,90 | 79,68 | 1.688.372 | 88.019 | 7,98 |
| Vakıf Faktoring AŞ (**) | Her türlü faktoring hizmeti | 78,39 | 87,49 | 384.738 | 48.682 | 7,19 |
| Güneş Sigorta AŞ (**) | Sigortacılık | 48,02 | 48,02 | 462.714 | 137.539 | 2,92 |
| Vakıf Finansal Kiralama AŞ (**) | Her türlü leasing işlemleri | 58,71 | 66,23 | 548.456 | 43.355 | 4,60 |
| Vakıf Bank International AG (**) | Bankacılık | 90,00 | 90,00 | 1.037.395 | 167.878 | - |
| Vakıf Yatırım Menkul Değerler AŞ (*) | Sermaye Piyasası aracıllık faal. bulunmak | 99,25 | 99,54 | 100.775 | 38.850 | 2,15 |
| Vakıf Yatırım Menkul Değerler AŞ (*) | Gayrimenkul Yatırım Ortaklığı AŞ | 38,70 | 39,54 | 283.859 | 174.32 | 2,08 |

VAKIF YATIRIM MENKUL DEĞERLER A.Ş.

Akai Mah. Ebulula Mardin Cad. Park Maya Sitesi

F-2/A Blok No:18 Beşiktaş 34035 İSTANBUL


Tel:0(212) 352 35 77 Faks: 0(212) 352 35 78

www.vakifyatirim.com.tr

Bulgazlı Kurumlar V.D. 922 008 8359

Mersis No: 0-9220-0883-5900017

04 Temmuz 2019



04 Temmuz 2019

Ticaret Unvanı: Vakıf Yatırım Menkul Değerler A.Ş.
Ticari Merkezi Adresi: Sıray Mahallesi Dr. Adnan
Bulgazlı Caddesi No:7/A Blok:5/198
Uyruğu: İstanbul
Sıray Mahallesi No:7/A Blok:5/198
İletişim Adresi: www.vakibank.com.tr

| | | | | | | |
|---|--|-------|-------|-----------|---------|-------|
| Vakıf Gayrimenkul Yatırım Ortaklığı AŞ (**) | Gayrimenkul portföy işletmeciliği | 38,70 | 39,54 | 283.859 | 174.325 | 2,141 |
| Vakıf Menkul Kıymet Yatırım Ortaklığı AŞ (**) | Menkul Kıymet Portföy İşletmeciliği | 18,47 | 30,12 | 3.217 | 3.142 | 3,70 |
| İstanbul Takas ve Saklama Bankası AŞ (*) | Takas ve saklama hiz. ile yatırım bankacılığı faal. yapmak | 4,37 | 4,37 | 2.233.936 | 330.584 | - |
| Kıbrıs Vakıflar Bankası LTD. (**) | Bankacılık | 15,00 | 15,00 | 240.236 | 15.526 | - |
| Kredi Garanti Fonu A.Ş. (*) | Kredi kefaleti vermek. | 1,54 | 1,54 | 90.283 | 74.426 | - |

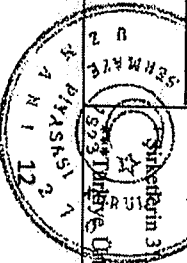
VAKIF YATIRIM MENKUL DEĞERLER A.Ş.
Akat Mah. Etilulia Mardin Cad. Park Maya Sitesi
F-2/A Blok No:18 Beşiktaş 34435 İSTANBUL
Tel:0(212) 352 35 77 Fax: 0(212) 359 00 00
www.viy.com.tr
Ticaret Sicil No: 27228
Mersis No: 09220-0883-5900017

| | | | | | | |
|---|--|-------|-------|-----------|---------|------|
| Vakıf Menkul Kıymet Yatırım Ortaklığı AŞ (**) | Menkul Kıymet Portföy İşletmeciliği | 18,47 | 30,12 | 3.217 | 3.142 | 3,70 |
| İstanbul Takas ve Saklama Bankası AŞ (*) | Takas ve saklama hiz. ile yatırım bankacılığı faal. yapmak | 4,37 | 4,37 | 2.233.936 | 330.584 | - |
| Kıbrıs Vakıflar Bankası LTD. (**) | Bankacılık | 15,00 | 15,00 | 240.236 | 15.526 | - |
| Kredi Garanti Fonu A.Ş. (*) | Kredi kefaleti vermek. | 1,54 | 1,54 | 90.283 | 74.426 | - |
| Türkiye Sınai ve Kalkınma Bankası AŞ (**) | Yatırım bankacılığı faaliyetinde bulunmak | 8,38 | 8,38 | 7.292.595 | 762.234 | 14,4 |

*Şirketin 31 Aralık 2018 mali tabloları ve pazar payı kullanılmıştır. Şirketin aktifler ve özsermayesi Bankamız 31.12.2018 ay sonu kurulları ile çarpılarak TL'ye çevrilmiştir.

*Şirketin 31 Mart 2019 mali tabloları ve pazar payı kullanılmıştır. Şirketlerin aktif ve özsermayesi Bankamız 31.12.2018 ay sonu kurulları ile çarpılarak TL'ye çevrilmiştir.

İkaret Ünvanı: Türkiye Vakıflar Bankası T.A.O.
Ticari Sicil No: 27228
Mersis No: 09220-0883-5900017
www.viy.com.tr



04 Ocak 2019

İkaret Ünvanı: Türkiye Vakıflar Bankası T.A.O.
Ticari Sicil No: 27228
Mersis No: 09220-0883-5900017
www.viy.com.tr

| Türkiye Sınai ve Kalkınma Bankası AŞ (**) | Yatırım bankacılığı faaliyetinde bulunmak | 8,38 | 8,38 | 7.292.595 | 762.234 | 14,91 |
|---|---|------|------|-----------|---------|-------|
|---|---|------|------|-----------|---------|-------|

*Şirketin 31 Aralık 2018 mali tabloları ve pazar payı kullanılmıştır. Şirketin aktifler ve özsermayesi Bankamızın 31.12.2018 ay sonu kurları ile karşılanarak TL'ye çevrilmiştir.

** Şirketin 31 Mart 2019 mali tabloları ve pazar payı kullanılmıştır. Şirketlerin aktif ve özsermayesi Bankamızın 31.03.2019 ay sonu kurları ile karşılanarak TL'ye çevrilmiştir.

¹ Şirketlerin 31.12.2018 Pazar paylarıdır.

31.03.2019 tarihi itibarıyla ay sonu kurları : 1 USD = 5,6400 TL ve 1 EURO = 6,3435 TL

31.03.2019 tarihi itibarıyla ortalama kurlar : 1 USD = 5,379790 TL ve 1 EURO = 6,118733 TL

31.12.2018 tarihi itibarıyla ay sonu kurları : 1 USD = 5,2800 TL ve 1 EURO = 6,0387 TL

31.12.2018 tarihi itibarıyla ortalama kurlar : 1 USD = 4,8511983 TL ve 1 EURO = 5,6986833 TL

(VakıfBank Döviz Alış kuru uygulanmıştır.)

geçmediğinden yukarıdaki tabloda finansal verilerine yer verilmemiştir.

31.03.2019 tarihi itibarıyla ay sonu kurları : 1 USD = 5,6400 TL ve 1 EURO = 6,3435 TL

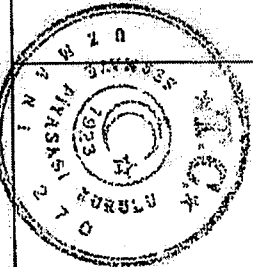
31.03.2019 tarihi itibarıyla ortalama kurlar : 1 USD = 5,379790 TL ve 1 EURO = 6,118733 TL

31.12.2018 tarihi itibarıyla ay sonu kurları : 1 USD = 5,2800 TL ve 1 EURO = 6,0387 TL

31.12.2018 tarihi itibarıyla ortalama kurlar : 1 USD = 4,8511983 TL ve 1 EURO = 5,6986833 TL

(VakıfBank Döviz Alış kuru uygulanmıştır.)

04 Temmuz 2019



8.2. İhracatının beklentilerini önemli ölçüde etkileyebilecek eğilimler, belirsizlikler, talepler, taahhütler veya olaylar hakkında bilgiler aşağıdaki şekilde güncellenmiştir.

| Eski Şekli | Yeni Şekli |
|---|--|
| <p>Bankada takipteki kredilerin bilançodan silinmesi veya satılması amacıyla bankanın bilançosunda banka dışı takipteki kredilerinin toplam kredilere oranının 2018 Mart 31 itibarıyla %4,82 olarak gerçekleşmiştir. Solo bazda 2018 Mart 31 itibarıyla %4,60 olmuştur.</p> <p>Bankada takipteki kredilerin bilançodan silinmesi veya satılması amacıyla bankanın bilançosunda banka dışı takipteki kredilerinin toplam kredilere oranının 2019 Mart 31 itibarıyla %4,82 olarak gerçekleşmiştir. Solo bazda 2019 Mart 31 itibarıyla %4,60 olmuştur.</p> | <p>Bankada takipteki kredilerin bilançodan silinmesi veya satılması yapılmamıştır. Bankanın takipteki kredilerinin bilançosunda banka dışı takipteki kredilerinin toplam kredilere oranının 2019 Mart 31 itibarıyla %4,82 olarak gerçekleşmiştir. Solo bazda 2019 Mart 31 itibarıyla %4,60 olmuştur.</p> |

VakıfBank Ticaret Sicil No: 357228
 VakıfBank Kurumları A.Ş. D. 922 008 8338
 İstanbul
 Tel: 0212 500 0000
 Faks: 0212 352 3523
 E-posta: bilgi@vakifbank.com.tr

(31.12.2018: %4,65) Bankanın takipteki krediler için ayrılmış olduğu karşılık oranı solo bazda Mart 2019 itibarıyla %73,79'dır. (31.12.2018: %74,26)

ABD Merkez Bankası (Fed) 30 Nisan-1 Mayıs tarihlerinde gerçekleştirdiği toplantısında faiz oranlarını %2,25 ile %2,50 arasında sabit bırakmıştır. Fonlama faizine ilişkin gelecekteki kararlar konusunda "sabırlı duruş" vurgusu yinelenmiştir. Son toplantıdan bu yana gelen verilere göre ekonomik faaliyetin güçlü bir oranda arttığına altı çizilen metinde, çekirdek ve manset enflasyonun düştüğü ve %2'nin altında seyrettiği ifade edilmiştir. 30 Nisan-1 Mayıs tarihli toplantının tutanaklarına göre, Fed yetkilileri faizlerde değişikliğe ilişkin sabırlı yaklaşımın "bir süre için" uygun olacağını düşündüklerini kaydetmiş ve çoğu yetkili Başkan Jerome Powell'in enflasyonda son dönemde görülen düşüşün muhtemelen geçici olduğu yolundaki görüşünü paylaştıklarını vurgulamıştır. Powell, faizin mevcut seviyesinin uygun olduğunu ve faizi herhangi bir yönde hareket ettirmek için sebep olmadığını söylemiştir. 2018 yılında %2,9 büyüyen ABD ekonomisi, 2019 yılının ilk çeyreğinde beklentinin üzerinde %3,2 büyümüştür. ABD'de federal hükümetin Ocak ayının çoğunda kapalı olmasına rağmen, büyüme beklentilerin üzerinde gelmiştir. Ekonominin büyük kısmını oluşturan kişisel harcamalar %1 beklenirken %1,2 artmıştır. 2019 yılında ABD ekonomisinin %2,3 büyümesi beklenmektedir. ABD'de tarım dışı istihdam Nisan'da 263 bin kişi artışla beklentilerin üzerinde gelirken işsizlik oranı 49 yılın en düşük seviyesine inmiştir. İşsizlik oranı %3,8'den %3,6'ya gerilemiştir. ABD'de tüketici fiyatları Nisan'da aylık %0,3 yıllık %2 artmıştır. Çekirdek TÜFE Mart'taki %2 artış sonrası Nisan'da %2,1 artmıştır.

ABD Başkanı Donald Trump Mayıs başında 325 milyar dolarlık Çin malları için gümrük vergisinin %10'dan %25'e çıkarılacağını açıklamıştır. Ayrıca, ABD Başkanı Donald Trump, Çinli telekomünikasyon şirketleri Huawei ve ZTE'ye karşı yaptırım kararını açıklamıştır. ABD, Huawei ve ZTE'ye 70 günlük ticaret yasakları getirmiştir. ABD, Huawei ve ZTE'ye 70 günlük ticaret yasakları getirmiştir. Bu kararlar birlikte ABD'nin yazılım ve teknoloji şirketleri ile ilgili olarak Google, ABD devletleri

için ayrılmış olduğu karşılık oranı solo bazda Mart 2019 itibarıyla (31.12.2018: %74,26)


ABD Merkez Bankası (Fed) 18-19 Haziran tarihlerinde gerçekleştirdiği toplantılarını %2,25 ile %2,50 aralığında bırakmıştır. Fonlama faizine ilişkin kararlar konusunda "sabırlı duruş" ifadesi karar metninden çıkarılmış ve piyasalarda faiz indirim sinyali olarak algılanmıştır. Noktasal grafiğe göre 17 üye yılı için daha düşük faiz öngörüsünde bulunurken, 8 üye faiz oranının mevcut kalmamasını, 1 üye ise faiz artırımını öngörmüştür. Çekirdek ve manset enflasyo altında seyretmeye devam edeceği belirtilmiştir. Ayrıca, Fed üyeleri 2019 yıl beklentisini %1,8'den %1,5'e indirmiştir. ABD ekonomisi için 2019 büyü %2,1'de kalmıştır. 2020 için büyüme tahmini %1,9'dan %2'ye çekilmiştir. 2019 beklentisi %3,7'den %3,6'ya gerilemiştir. Fed Başkanı Powell, bankanın toplantısının ardından yaptığı açıklamalarda enflasyonun zayıf kalmaya devam birçok üyenin faiz indiriminin uygun olduğunu düşündüğünü söylemiştir. Powell, "Olası faiz ölçüsünü henüz tartışmadık, faiz indirimini gelen verilere ve risk görünümüne bağ demıştır.

2018 yılında %2,9 büyüyen ABD ekonomisi, 2019 yılının ilk çeyreğinde beklentinin üzerinde %3,2 büyümüştür. ABD'de federal hükümetin Ocak ayının çoğunda kapalı olmasına rağmen, büyüme beklentilerin üzerinde gelmiştir. Ekonominin büyük kısmını oluşturan kişisel harcamalar %1 beklenirken %1,2 artmıştır. 2019 yılında ABD ekonomisinin %2,3 büyümesi beklenmektedir. ABD'de tarım dışı istihdam Mayıs'ta sadece 75 bin kişi artışla 175 bin olan beklentilerin oldukça altında kalırken, işsizlik oranı 49 yılın en düşük seviyesi olan %3,6'da kalmıştır. Nisan ayı istihdam verisi 263 binden 224 bine, Mart ayı verisi ise 189 binden 153 bine aşağı yönlü revize edilmiştir. ABD'de tüketici fiyatları Mayıs'ta aylık %0,1 artarak Ocak'tan beri en düşük artışta görünmüştür. TÜFE yıllık %1,8, çekirdek TÜFE %2 artmıştır.

ABD Başkanı Donald Trump, İran dışı yaptırımların uygulanmasını desteklediğini açıklamıştır. ABD Başkanı Donald Trump, İran dışı yaptırımların uygulanmasını desteklediğini açıklamıştır. ABD Başkanı Donald Trump, İran dışı yaptırımların uygulanmasını desteklediğini açıklamıştır.

14

04 Temmuz 2019



Yatırım Menkul Değerler Kurulu
Ticaret Sicil No: 27220-0883-5900017

kara listeye aldığı Huawei ile ekipman ve yazılım alışverişi gerektiren işlerini askıya almıştır. Sonrasında ABD hükümeti Huawei'ye yönelik uygulanan ticaret kısıtlamalarını gecici olarak gevşetmiştir. ABD bu adımı Huawei müşterileri için aksamları en aza indirmek için atmıştır.

Avrupa Merkez Bankası (ECB)'nin Nisan ayı toplantısı 10 Nisan Çarşamba günü yapılmıştır. ECB Nisan ayı toplantısında faiz oranlarında beklendiği gibi değişikliğe gitmemiştir, Uzun Vadeli Refinansman Programı (TLTRO) hakkında ise bir açıklama yapılmamıştır. Politika faiz oranı %0, mevduat faiz oranı -%0,40, marjinal fonlama faizi %0,25'te sabit kalmıştır. ECB yetkilileri tarafından yapılan açıklamada faiz oranlarının en azından yılsonuna kadar ve %2 olan enflasyon hedefi doğrultusunda gerekirse değişiklik yapılmayarak mevcut seviyelerde kalabileceği belirtilmiştir. ECB Başkanı Draghi tarafından yapılan açıklamada TLTRO uygulamasına yönelik bir sonraki toplantıda açıklama yapılacağını, son bir aylık süreçte açıklanan verilerin büyümenin yavaşladığını teyit ettiğini, ekonomideki mevcut risklerin aşağı yönlü olduğunu ve verilen desteğin devam etmesi gerektiğini, menşet enflasyonunun ilerleyen aylarda düşeceğini, arz-talep kaynaklı enflasyonun orta vadede düşmekte olduğunu ve enflasyonun tahmini olarak Eylül ayında en düşük seviyede olacağını, Euro Bölgesi'nde resesyon ihtimalinin az olduğunu, negatif faiz uygulamasının banka karlarına olan etkisinin değerlendirilmeye devam edildiğini söylemiştir.

Euro Bölgesi'nde özellikle geçen yılın ikinci yarısından itibaren ekonomide yavaşlama sinyalleri gelmeye başlamıştır. 2018 sonu ve yeni yılın hemen başında açıklanan verilerle ekonomiye ilişkin endişeler artmıştır. Büyümedeki yavaşlamada küresel ekonomideki belirsizlikler, ABD ile yaşanan ticari gerilimler ve Brexit etkili olmaktadır. Euro Bölgesi 2018 yılını %1,8 büyüme ile kapatırken, öncül veriler büyümede aşağı yönlü baskının devam ettiğine işaret etmektedir. Almanya'nın 2018 yılında %1,4 artışla büyüme rekoru kırdı. Çin ise %6,7 büyümeye ulaştı. ABD ise %3,0 büyümeye ulaştı. Fransa ise %1,8 büyümeye ulaştı. İngiltere ise %1,4 büyümeye ulaştı. İtalya ise %1,8 büyümeye ulaştı. İspanya ise %1,8 büyümeye ulaştı. Türkiye ise %5,0 büyümeye ulaştı. Ülkelerin büyüme performansını göstermesi için kullanılan en önemli veriye gelir. Bu veri, bir ülkenin ekonomik faaliyetlerinin toplamının artıp artmadığını gösterir. İtalya ekonomisi

imzalamıştır. Trump, yaptırımların kısmen İran'ın ABD insansız hava aracını düşürmesine tepki olduğunu, ancak zaten her şekilde getirileceğini söylemiştir. Trump, yaptırımların "Dini lider ve dini liderin makamı ve kendisi ve makamına yakın olanların başlıca finansal kaynaklara ve desteğe erişimlerini engelleyeceğini" belirtmiştir. Yatırımlar, ABD Başkanı Donald Trump ile Çin Devlet Başkanı Xi Jinping'in Haziran ayı sonunda Japonya'da gerçekleştirecek G-20 zirvesinde yapacakları görüşmeden çıkacak sonuçları beklemektedir. Bircok yatırımcı iki liderin ek tarife olmayacağı konusunda anlaşmasını beklese de, geçerli olan tarifelerde geri dönüş olması beklenmemektedir.

Avrupa Merkez Bankası (ECB) Haziran ayı toplantısında faiz oranlarında beklendiği gibi değişikliğe gitmemiştir. Toplantı sonrası yapılan açıklamada, faiz oranlarının en azından gelecek yılın ikinci yarısına kadar ve enflasyon hedefi olan %2 doğrultusunda gerektiği sürece mevcut seviyelerde kalmasının beklendiği ifade edilmiştir. Yeni Uzun Vadeli Refinansman İşlemleri (TLTRO3) programı hakkında detaylar paylaşılmıştır. Bu program çerçevesinde, ECB bankalara ana finansman operasyonlarına uygulanan faiz oranını 10 baz puan üzerinden kredi imkanı tanıyacaktır. ECB Başkanı Mario Draghi son yaptığı açıklamalarında, faiz indirimleri ve daha fazla parasal genişlemenin mümkün olduğunu ifade etmiştir. Küresel ekonomideki risklerin uzamasının ihracat ve imalat üzerinde baskı oluşturduğunu, iyileşmenin olmaması ve enflasyonun hedefe sürdürebilir şekilde yükselmesinin riske girmesi durumunda ek teşvik gerekeceğini söylemiştir. 2020'nin ikinci yarısına kadar faiz artırımını yapmayacağını belirten bankanın son gelişmelerin ardından ek gevşeme kanalını kullanması beklenmektedir. Ticaret savaşlarının küresel ekonomide resesyon riskini artırması ve Bölge ekonomisinde de zayıflama yaşanması ECB'nin politika değişikliğine gitmesine neden olmuştur.

Euro Bölgesi'nde özellikle geçen yılın ikinci yarısından itibaren ekonomide yavaşlama sinyalleri gelmeye başlamıştır. 2018 sonu ve yeni yılın hemen başında açıklanan verilerle ekonomiye ilişkin endişeler artmıştır. Büyümedeki yavaşlamada küresel ekonomideki belirsizlikler, ABD ile yaşanan ticari gerilimler ve Brexit etkili olmaktadır. Euro Bölgesi 2018 yılını %1,8 büyüme ile kapatırken, öncül veriler büyümede aşağı yönlü baskının devam ettiğine işaret etmektedir. Almanya'nın 2018 yılında %1,4 artışla büyüme rekoru kırdı. Çin ise %6,7 büyümeye ulaştı. ABD ise %3,0 büyümeye ulaştı. Fransa ise %1,8 büyümeye ulaştı. İngiltere ise %1,4 büyümeye ulaştı. İtalya ise %1,8 büyümeye ulaştı. İspanya ise %1,8 büyümeye ulaştı. Türkiye ise %5,0 büyümeye ulaştı. Ülkelerin büyüme performansını göstermesi için kullanılan en önemli veriye gelir. Bu veri, bir ülkenin ekonomik faaliyetlerinin toplamının artıp artmadığını gösterir. İtalya ekonomisi

RAW

0 4 Temmuz 2019

0 4 Temmuz 2019

bir yıldır devam eden siyasi kargaşa, yükselen borçlanma maliyetleri ve mali gerilişimin ekonomi üzerinde olumsuz etkilerini göstermesi ile birlikte, 2018 sonunda resesyona girmiştir. İtalya'nın GSYH'si 2018 yılının son çeyreğinde, önceki çeyrekte %0,1 azaldıktan sonra %0,2 daralmıştır. Öte yandan, İspanya'da son çeyrekte yıllık büyüme %2,4 ile beklenden iyi gelmiştir. 2018 yılında %1,1 büyüyen Euro Bölgesi ekonomisi, 2019 yılı ilk çeyreğinde yıllık bazda %1,2 büyümüştür. Söz konusu dönemde, 2018 yılında büyüme hızı yavaşlayan Euro Bölgesi ekonomisinin üst üste 4 çeyreğin ardından ilk defa büyüme hızı sınırlı da olsa artmıştır. Alman ekonomisi ise 2019 yılı ilk çeyreğinde yıllık bazda %0,6 büyümüştür. Böylece ülke ekonomisinde büyüme ivme kaybetmeye devam etmiştir. Almanya başta olmak üzere Euro Bölgesi'nde sanayi ve üretim kanadında 2019'un ilk çeyrek verisi Bölge ekonomisinde bir miktar toparlanma olduğunu gösterse de riskler hala yüksektir. Küresel risklerin yanı sıra otomobil sektöründeki yavaşlama ve düşük küresel talep, ihracata dayalı Alman ekonomisini olumsuz etkilemeye devam etmektedir. Avrupa Birliği Komisyonu, Euro Bölgesi ekonomisi için 2019 yılı büyüme beklentisini %1,2, Almanya için %0,5, İtalya için %0,1 ve Fransa ve İngiltere için %1,3, İspanya için %2,1 olarak açıklamıştır. ABD ile Çin arasındaki ticaret savaşları gerilimi en çok Avrupa ekonomisine olumsuz olarak yansımıştır. Euro Bölgesi imalat PMI ticaret savası endişeleriyle 8 aydır üst üste düşmüştür. Mayıs ayında 47,7'ye gerileyen veri sektörde daralmaya işaret eden 50 eşik değerinin altında seyrizlemeye devam etmiştir. Veri Avrupa Merkez Bankası'nın son toplantisında verdiği güvercin tondaki açıklamaları desteklemiştir. Almanya'nın imalat sektörü PMI Nisan ayında son 80 ayın en düşük rakamına yakın seyretilmektedir. Fransa PMI ise hafif yükselmiştir. Özellikle Almanya'da imalat PMI'nin 50'nin altına gerilemesi bölge ekonomisi için zayıflığa işaret etmektedir. Euro Bölgesi'nde TÜFE son 5 ayın en yüksek seviyesine çıkarak Nisan ayında %1,7 açılmıştır.

AVRUPA BİRLİĞİ İLİŞKİLERİ BİRİMİ 31 Ekim'e kadar eteceleme kararını almıştı. Eylül ayında açıklanan son çeyrek verileri, son çeyrek verileriyle karşılaştırıldığında, Euro Bölgesi'nde TÜFE son 5 ayın en yüksek seviyesine çıkarak Nisan ayında %1,7 açılmıştır. **AVRUPA BİRLİĞİ İLİŞKİLERİ BİRİMİ** 31 Ekim'e kadar eteceleme kararını almıştı. Eylül ayında açıklanan son çeyrek verileri, son çeyrek verileriyle karşılaştırıldığında, Euro Bölgesi'nde TÜFE son 5 ayın en yüksek seviyesine çıkarak Nisan ayında %1,7 açılmıştır.

büyümede zayıf seyrin sürüleceğine işaret etmektedir. Almanya ve Fransa'nın büyüme performansının bir miktar iyileşmesine karşın bölgenin geri kalanında stagfasyon riski olduğuna yönelik bir endişeler bulunmaktadır. Bölge'nin lokomotif olarak görülen Alman ekonomisinin pozitif görünüm sergileyen ilk çeyrek büyümesi sonrasında hakim olan kötümserlik ve ECB'nin daha fazla politika genişlemesine ihtiyaç olup olmadığına yönelik tartışması, İtalya'daki siyasi ve ekonomik sorunlar da bölge ekonomisini baskılayan unsurlar arasında yer almaktadır. Ayrıca Bölge ekonomisinde talebin düşük olması ve ihracat pazarlarında zayıf ekonomik büyüme endişeleri, jeopolitik endişeler de yatırımları ve güveni olumsuz etkilemektedir. Euro Bölgesi'nde TÜFE Mayıs ayında aylık bazda %0,1 ve yıllık bazda %1,2 açıklanarak zayıf seyrini sürdürmüştür. Çekirdek TÜFE bir önceki yılın aynı dönemine göre beklentilerin hafif altında %0,8 seviyesinde gerçekleşmiştir.

Japonya ekonomisi büyümesi 2019 yılı ilk çeyreğinde çeyreklik bazda %0,5, yıllık bazda %2,1 seviyelerinde gerçekleşerek tahminlerin üzerinde gelmiştir. Büyümeye en büyük destek ithalatın ihracattan daha hızlı düşmesinin yanı sıra kamu harcamaları ve artan stoklardan gelmiştir. Büyüme beklentilerden iyi gelse de düşen ithalat önümüzdeki dönem için dış talepte zayıflamaya işaret etmiştir. Ayrıca ekonomik büyümenin önemli faktörleri olan ihracat, sermaye harcamaları ve özel tüketim, söz konusu dönemde hep birlikte düşmesi olumsuz algılanmıştır. Zayıflayan küresel talep, Japonya'nın ihracata dayalı ekonomisi üzerinde baskı oluşturmaktadır. Japonya'da Haziran ayında TÜFE beklentilere paralel olarak yıllık bazda %0,7 seviyesinde artmıştır. TÜFE'nin geçen aya göre artış hızı yavaşlamıştır. Bu durumda, fiyat artışlarının gelecekte zayıflayacağına yönelik beklentiler etkili olunca Japonya Merkez Bankası (BoJ) üzerindeki baskı artmıştır. BoJ, Haziran ayı toplantisında faizlerde ve Getiri Eğrisi Kontrollü Parasal Genişleme politikasında değişikliğe girmekten, karar metninde kullandığı ifadeleri koruyarak mevcut sözlü açıklamasını sürdürmüştür. Politika faizini değiştirmeyerek %0,1'de tutmuştu. BoJ, yurt dışı ekonomiler için para politikası koordinasyonu ve diğer ülkelerin ekonomik faaliyet ve büyüme beklentilerindeki belirsizlikler nedeniyle, tüketim ve dış ticaret artırımının

faiz hedefi ve faiz oranını değiştirmemiştir. Kısa vadeli faiz oranını %0,10, uzun vadeli faiz oranlarını ise sifra yakın seviyede tutmuştur. Toplantı sonrası yapılan açıklamada en erken 2020 yılı bahar aylarına kadar faiz oranlarının düşük seviyelerde tutulacağı taahhüdünde bulunulmuştur. Ayrıca 2022 yılı Mart ayı itibariyle öngörülen enflasyon oranının %1,6 olacağını ve %2 olan enflasyon hedefine de önümüzdeki 3 yıl içerisinde ulaşılacağı tahmininde bulunulmuştur. Daraltıcı para politikası sürecinde olan Fed ve ECB'nin aksine BoJ'un, henüz enflasyonda ve büyümede istenilen düzeye ulaşamadığı olması nedeniyle 2019 yılında da Gevri Eğrisi Kontrollü Parasal Genişleme politikasını sürdürülebileceği düşünülmektedir. Küresel büyümeye ilişkin yavaşlama endişelerinin, ABD-Çin ticaret savaşının, Brexi'tin ve Orta Doğu kaynaklı jeopolitik risklerin Japonya ekonomisini 2019'da olumsuz etkilemesi beklenmektedir.

ABD ile Çin arasındaki ticaret savaşları, zayıf yatırım, ithalat ve ihracat rakamlarında görülen düşüş ve azalan tüketicici güveni ile olumsuz etkilenen Çin, 2018'in tümünde %6,6 ile 1990'dan bu yana gördüğü en yavaş büyüme oranını kaydetmiştir. Öte yandan Çin ekonomisi 2019 yılının ilk çeyreğinde uygulanan teşvik tedbirleri sayesinde sürpriz bir şekilde güçlü seyrederek geçen yılın aynı dönemine göre %6,4 büyümüştür. Ticaret savaşlarından dolayı yatırımcıların ülke ekonomisine yönelik iyimser beklentileri azalmış ancak uygulanan teşvikler iyimser beklentileri tekrar artırmıştır. Çin hükümeti, 2019 yılı büyüme hedefini %6,0-6,5 belirleyerek son 30 yılın en düşük ekonomik büyüme hedefini açıklamıştır. Başbakan Li Keqiang, dünyanın ikinci büyük ekonomisinin çetin bir mücadele ile karşı karşıya olduğunu söylemiştir. Uluslararası Para Fonu (IMF)'nun yayınladığı Dünya Ekonomik Görünüm Raporuna göre Çin'in ekonomisini desteklemek için aldığı önlemler ve ABD ile devam eden ticari görüşmelerin olumlu seyreteceği nedeniyle Çin ekonomisi 2019 yılının ilk çeyreğinde %6,3 büyümeye ulaşmıştır. Çin Merkez Bankası ülke çeyrek rakamlarına göre harcama bileşenlerinde bir artış gözlemi ekonomik büyüme için önemli bir katkı sağlamıştır. Ayrıca bankalar arası piyasa

çıkışlarına neden olacağı düşünüldüğünden kısa vadede yuanın 7 seviyesinin üzerine çıkması beklenmemektedir. Çin Merkez Bankası yuanın 7 seviyesini aşmasına izin vermeyeceğini ve bunun için gerekli tüm tedbirleri alacağını belirtmiştir. ABD Başkanı Donald Trump, 28-29 Haziran'da yapılacak G20 zirvesinde Çin Devlet Başkanı Xi Jinping ile görüşecektir. Trump sosyal medyada yaptığı açıklamada "Çin Devlet Başkanı Xi ile çok iyi bir telefon görüşmesi gerçekleştirdik. Gelecek hafta Japonya'daki G-20 zirvesinde uzun bir toplantı yapacağız. İlgili ekibimiz bu toplantımızdan önce görüşmelere başlayacak" demiştir.

Dünyanın en büyük ekonomileri ve Avrupa Birliği'nden (AB) oluşan G20'nin liderleri, 28-29 Haziran'da Japonya'nın Osaka şehrinde buluşacaktır. İki gün sürecek olan G20 Liderler Zirvesi'nde, küresel ticarette korumacılığın artması, istihdam, küresel verinin yönetişimi, kalkınma için altyapı, küresel sağlık, iklim değişikliği, yaşanan nüfus ve küresel ekonomik dengesizlikler, dijital ekonominin vergilendirilmesi ve ticaret ve jeopolitik gerilimler gündeme gelecektir.


Türkiye ekonomisi 2019 yılının ilk çeyreğinde bir önceki yılın aynı çeyreğine göre 2,6 daralmıştır. Takvim etkisinden arındırılmış büyüme %2,3 daralırken, mevsim ve takvim etkilerinden arındırılmış büyüme bir önceki çeyreğe göre %1,3 artmıştır. 2018 yılının son çeyreğinde olduğu gibi bu yılın ilk çeyreğinde de büyümeye negatif yönlü katkısı olan iki kalem hanehalkı tüketim harcamaları ve yatırım olmuştur. İlk çeyrekte hanehalkı tüketiminin negatif katkısı önceki çeyreğe göre belirgin azalış gösterirken, yatırımlardaki gerileme ise çok sınırlı olmuştur. Son 3 çeyrekte büyümeye pozitif yönlü katkıda bulunan net ihracatın 2019 yılı ilk çeyreğindeki katkısı her ne kadar yükselmiş gözükse de, bu katkı artışındaki asıl belirleyici unsur, ihracattaki olumlu görünümün ziyade ithalattaki sert gerileme olmuştur. Öte yandan ilk çeyrekte hem seçimleri hem de ilk çeyrekte yavaşlayan ekonomiyi desteklemek amacıyla kamu tüketiminin büyümeye katkısının arttığı görülmektedir. İlk çeyrek rakamlarına göre harcama bileşenlerinde bir artış gözlemi ekonomik büyüme için önemli bir katkı sağlamıştır. Ayrıca bankalar arası piyasa

olduğu bol likidite sağlama taahhütlerini tekrarlamıştır. Çin Merkez Bankası, ekonomideki yavaşlamayla mücadele eden şirketleri desteklemek için 15 Mayıs'tan itibaren zorunlu karşılık oranlarını düşürmüştür. Açıklamada zorunlu karşılıkları düşürerek ekonomiyi 280 milyar yuan (41.23 milyar dolar) kaynak yaratılacağı belirtilmiştir. Banka, bu adımın küçük ve orta ölçekli firmalar için faydaları maliyetlerini düşüreceğini söylemiştir. Bu karar, ABD'nin Çin'e uyguladığı gümrük vergisi oranını %10'dan %25'e çıkarması sonrası açıklanmıştır. ABD ile Çin arasındaki ticaret savaşları Çin yuanının ABD doları karşısında değer kaybetmesine yol açmıştır. Çin yuanı dolar karşısında en son 2008 finansal krizinde görülen ve kritik seviyesi olan 7 eşliğinin hemen altında hareket etmektedir. Bu hareketler sonrasında Çini bankacılık otoriteleri, Çin yuanına karşı spekülatif açıklamalar yapanları büyük kayıplarla karşılayacakları konusunda uyarılmış ve döviz piyasasındaki istikrarı koruyacaklarını belirtmişlerdir. Risk alma iştahında bozulmaya yol açacağı ve Çin'de fon çıkışlarına neden olacağı düşünüldüğünden kısa vadede yuanın 7 seviyesinin üzerine çıkması beklenmemektedir. Çin yuanı 6.91 seviyesinde bulunmaktadır ve Çin Merkez Bankası yuanın 7 seviyesini aşmasına izin vermeyeceğini ve bunun için gerekli tüm tedbirleri alacağını belirtmiştir.

Türkiye ekonomisi 2018 yılının dördüncü çeyreğinde bir önceki yılın aynı dönemine göre %3 daralmıştır. Türkiye ekonomisi 2018 yılının son çeyreğinde 2009 yılının ikinci çeyreğinden bu yana gerçekleşen en yüksek daralmayı kaydetmiştir. Böylece Türkiye ekonomisi 2018 yılında yıllık bazda %2.6 büyümüştür. Takvim etkisinden arındırılmış GSYH, 2018 yılının son çeyreğinde bir önceki yılın aynı çeyreğine göre %3.2 azalmıştır. Mevsim ve takvim etkilerinden arındırılmış GSYH ise bir önceki çeyreğe göre %2,4 azalmıştır. 2018 yılının ilk çeyrek büyümesi %7,2'den %7,4'e üçüncü çeyrek büyümesi ise %1,6'dan %1,8'e yukarı yönlü revize edilmiştir. Yılın son çeyreğinde büyümedeki sert düşüşe karşın büyüme hızı VAKIF YATIRIM MENKUL DEĞERLER A.Ş. çeyrekte olduğu gibi net ihracat en yüksek katkıda bulunmuş ve ihracatın katkısını artırmıştır. F-2/4 Blok No:18 Paçlık 34635 İSTANBUL Kalem (Etiler) 34399 İstanbul / Türkiye KİT ihracatın katkısını artırmıştır. Gerçekleşmesinde 2018 yılının Temmuz ayında 11,2 milyar dolar ve TL'deki set değer kaybı 1,2 milyar dolar olarak gerçekleşmiştir.

yükseliş sonrası artan maliyetler sebebiyle üreticilerin yeni mal alımı yapmak yerine mevcutta var olanları kullandığını göstermektedir. 2012 yılından sonra ilk defa bu yıl stoklar üst üste dört çeyrek büyümeye negatif katkıda bulunmuştur. Sektörler bazında değerlendirme yapıldığında, 2019 yılının birinci çeyreğinde bir önceki yılın aynı çeyreğine göre büyümeye pozitif katkı yapan tek sektör sınırlı katkısıyla tarım sektörü olmuştur. Sonuç olarak, Türkiye ekonomisi 2019 yılının ilk çeyreğinde piyasa beklentisine yakın yıllık bazda %2,6 daralmıştır. Mevsimsellikten ve takvim etkisinden arındırılmış büyüme ise, ilk çeyrekte bir önceki döneme göre %1,3 artmış, böylece Türkiye ekonomisi teknik resesyondan çıkmıştır. Sektörel bazda önceki çeyreğe göre tüm sektörlerde iyileşme görülse de Ağustos'ta yaşanan kur şokunun ardından yıllık bazda sırasıyla inşaat sektörü, vergi ve sübvansiyonlar, sanayi sektörü ve hizmetlerdeki daralma dikkat çekici olmuştur. İç talebi canlandırmak için geçen yıl başlanan vergi indirimlerinin yılın ilk çeyreğinde de devam etmesi vergi ve sübvansiyon kaleminin büyüme üzerindeki negatif katkısının devam etmesinde belirleyici olmuştur. Kur ve faizlerde Mart sonrası başlayan yukarı yönlü hareketin yanı sıra piyasalarda devam eden belirsizliğin etkisiyle yılın 2. çeyreğinde büyümenin önceki çeyreğe göre ivmelenmesini beklemesek de sınırlı toparlama kaydetmesi beklenmektedir. Özellikle turizm sektörünün yılın 2. çeyreğinde büyümeye görece olumlu katkıda bulunacağı düşünülmektedir. Finansal koşullarda devam eden sıkılaşma ile birlikte kredi mekanizmasındaki görece iyileşmenin de etkisiyle bu yıl büyümedeki toparlanmanın geçmişi yıllarda daralma sonrası yaşanan hızlı toparlanma gibi olmayıp daha uzun süreli ve görececi olarak daha ilimli olması beklenmektedir. Bu durum, yılın ikinci yarısında beklenen toparlanma gerçekleşse de 2019 yılsonu beklentimiz olan %2,3'lük büyüme üzerinde aşağı yönlü baskı oluşturmaktadır.

Tüketici Fiyat Endeksi (TÜFE) Mayıs'ta aylık bazda %0,95 artmıştır. Yıllık bazda ise TÜFE Nisan ayındaki %19,50'den Mayıs'ta 18,71'e gerilemiştir. Mayıs'ta gıda ve enerji gibi kontrol edilemeyen kalemleri içermeyen çekirdek enflasyon (C endeksi) bir önceki ayın aynı seviyesine göre yıllık bazda %16,30'dan Mayıs'ta %15,50'ye düşmüştür. Nisan'daki %16,30'dan Mayıs'ta %15,50'ye düşmüştür. Mayıs'ta enflasyon yıllık bazda 2018 yılı Temmuz ayından itibaren en düşük seviyesine geriledi.



ancak jeopolitik nedenlerle bir çok yaşanmadığı sürece 2018 son çeyrek gerçekleşmesine göre daha sınırlı olacağı düşünülmektedir. Sonuç olarak, 2019 yılının ilk iki çeyreğindeki dengelenme sonrası ekonominin yılın ikinci yarısında ivme kazanması ve Türkiye ekonomisinin 2019 yılının tamamında %2,3 büyümesi beklenmektedir.

Tüketici Fiyatları Endeksi (TÜFE) Nisan ayında aylık bazda %1,69 artmıştır. Yıllık bazda ise TÜFE Mart ayındaki %19,71'den Nisan'da %19,50'ye gerilemiştir. Nisan'da gıda ve enerji gibi kontrol edilemeyen kalemleri içermeyen çekirdek enflasyon (C endeksi) bir önceki aya göre %1,56 artmış ve yıllık bazda Mart'taki %17,53'ten %16,30'a gerilemiştir. Yurt İçi Üretici Fiyat Endeksi (Yİ-ÜFE) Nisan'da bir önceki aya göre %2,98 artmış ve yıllık bazda Mart'taki %29,64'ten %30,12'ye yükselmiştir. Yİ-ÜFE'de sektörler bazında en hızlı artış %17,1 ile ham petrol ve doğalgazda, ana sanayi gruplarına göre ise %5,29 ile enerji grubunda yaşanmıştır. Böylece Yİ-ÜFE ve TÜFE arasındaki fark açılmıştır. Yılsonu enflasyon beklentimiz %15,9 seviyesinde olup ikinci çeyrek enflasyon gelişmeleri ve kurdaki hareket enflasyon beklentileri üzerinde belirleyici olacaktır.

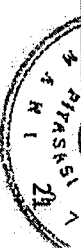
Türkiye Cumhuriyet Merkez Bankası (TCMB), 9 Mayıs'ta finansal piyasalarda son dönemdeki gelişmeleri dikkate alarak, finansal istikrarın desteklenmesi amacıyla; bir hafta vadeli repo ihalelerine bir süreliğine ara vermiş, Türk lirası zorunlu karşılıkların döviz cinsinden tesis edilebilmesi imkânı azami oranını yüzde 40'tan yüzde 30'a indirmiştir. Ayrıca yabancı para zorunlu karşılık oranlarını tüm vade dilimlerinde 100 baz puan artırmıştır. 22 Mayıs'ta ise yine aynı amaçla yabancı para mevduata/katılım fonlarına uygulanan zorunlu karşılık oranları tüm vade dilimlerinde 200 baz puan artırmıştır.

Mayıs ayında döviz işlemlerine ilişkin politika yapımcılarından bir takım önlemler alınmıştır. BDDK 15 Mayıs'ta bazı kambiyo işlemlerinde, alınan banka ve sığortacı primleri vergisini sıfır olarak belirterek, diğer yarı ve katılmayan bankaların vergisini %30'dan %25'e düşürmüştür. Buna göre bankalar ve diğer kuruluşların vergi yükümlülükleri azalmıştır. Ayrıca BDDK 18 Mayıs'ta emlak vergisini %0,5'ten %0,25'e düşürmüştür. Ayrıca BDDK 20 Mayıs'ta emlak vergisini %0,5'ten %0,25'e düşürmüştür. Ayrıca BDDK 20 Mayıs'ta emlak vergisini %0,5'ten %0,25'e düşürmüştür.

gerçekleştirmeleri ve yabancı para cinsi tahvil ihraç yoluyla borçlanmaların yapılan geri ödemeleri belirleyici olmuştur. Doğrudan yatırımlarda bu ay 578 milyon dolar sermaye girişi yaşanırken, bankacılık sektörünün kredi ve mevduat hareketlerinin izlendiği diğer yatırımlarda 1,3 milyar dolarlık sermaye çıkışı yaşanmıştır. TCMB nezdinde tutulan rezerv varlıklarda 2,8 milyar dolar azalış yaşanırken, net hata noksan kaleminde ise Ağustos 2018'den bu yana görülün en yüksek döviz tutarı olan 3,7 milyar dolarlık bir döviz girişi olmuştur. Arındırılmış verilerle Mart ayı açığın 613 milyon dolardan Nisan'da 1336 milyon dolara yükselirken, arındırılmış verilerle Mart'ta 132 milyon dolar fazla veri cari dengenin bu ay ise 167 milyon dolar açık vermesi cari dengede sınırlı da olsa bir bozulma olduğuna işaret etmektedir.

2018 yılı Mayıs ayında 2,7 milyar TL fazla veren merkezi yönetim bütçesi, 2019 yılının Mayıs ayında 12,1 milyar TL açık vermiştir. 2018 yılı Mayıs'ta 8,7 milyar TL fazla veren faiz dışı denge, 2019 Mayıs'ta 4,1 milyar TL açık vermiştir. Mayıs ayında bütçe gelirleri yıllık bazda %2,2 oranında artışla 71,6 milyar TL, bütçe harcamaları ise %24,2 artışla 83,6 milyar TL gerçekleşmiştir. Bütçe gelirlerinin detaylarına bakıldığında vergi gelirlerinin yıllık bazda %2,3 azalış göstermesi dikkat çekmektedir. Vergi dışı diğer gelirlerin ise %49,3 arttığı görülmektedir. Mayıs ayında yıllık bazda dâhilde alınan KDV %40,1, kurumlar vergisi %19,3, ÖTV %3,4 düşüş kaydedmiştir. Ekonomik aktivitede son dönemlerde toparlanma yaşanmasına rağmen, geçen yıla kıyasla bir miktar yavaşlamanın olması, bütçe gelirlerinin yaklaşık %84'ünü oluşturan vergi gelirlerinin baskılamaktadır. Bütçe giderlerinin detaylarına bakıldığında, Mayıs ayında faiz haric giderlerin yıllık bazda %23,5 arttığı, faiz giderlerinin ise %31,6 arttığı görülmektedir. Mayıs ayında en hızlı artış %70,6 ile cari transferlerde yaşanmıştır.

Kredi derecelendirme kuruluşlarından Moody's, 14 Haziran tarihinde yaptığı açıklamada doğrultusunda Türkiye'nin notunu Ba3'ten B1'e düşürmüştür. Kurum tarafından yapılan açıklamada, Türkiye'de olası bir ödeme gecikmesi için kredi notunu B1'e düşürmüştür. Kurum tarafından yapılan açıklamada, Türkiye'de olası bir ödeme gecikmesi için kredi notunu B1'e düşürmüştür. Kurum tarafından yapılan açıklamada, Türkiye'de olası bir ödeme gecikmesi için kredi notunu B1'e düşürmüştür.



satışlarında BSMV sıfır olarak belirlenmiştir. Ayrıca döviz kredisinin ödenmesi için, krediyi veren banka tarafından krediyi alana yapılan kambyo satışlarında da BSMV sıfır olarak belirlenmiştir. Bunlar dışındaki kambyo muamelelerinde satış tutarı üzerinden yüzde 0,1 oranında BSMV alınması kararlaştırılmıştır. 21 Mayıs'ta ise BDDK finansal piyasaların istikrarı işleyişine ve kredi sisteminin etkin çalışmasına katkıda bulunulmasını ve olası spekulatif işlemlerin önlenmesini teminen gerek kişilerin 100.000 dolar üzeri döviz alınlarında bankalar tarafından bir iş günü valör uygulanması kararı alınmıştır.

Cari işlemler dengesi Mart ayında geçen yıla göre %87,5 gerileyerek ve 589 milyon dolar açık vermiştir. Cari dengeyi pozitif yönlü etkileyen net hizmet gelirlerinde geçen seneye göre daha fazla artış olmuştur. "Çekirdek cari denge" olarak da tanımlanan altın ve enerji haric cari işlemler hesabı 10 aydır fazla vermeye devam etmiş ve Mart'ta 3,5 milyar dolar seviyesinde gerçekleşmiştir. Ocak-Mart dönemi olan ilk çeyrek verilerine bakıldığında geçen sene 16,2 milyar dolar olan cari açığın bu yıl 1,9 milyar dolara gerilediği ve bu gerilemede dış ticaret açığında yaşanan %82'lik daralmanın belirleyici olduğu dikkat çekmiştir. 12 aylık toplamda ise 2018 Mart'ta 55,2 milyar dolar olan cari açık %76,7 daralma ile 12,8 milyar dolara gerilemiştir. Cari açığın bu ayki finansmana bakıldığında Finansman hesabında portföy yatırımları son 3 aydır cari açığın finansmanında rol oynamaya devam ediyor. Bankaların yurtdışına yaptıkları 1,7 milyar dolarlık tahvil ihracı portföy yatırımlarındaki girişle etkili olmuştur. Doğrudan yatırımlarda bu ay 965 milyon dolar sermaye girişi yaşanırken, bankacılık sektörünün kredi ve mevduat hareketlerinin izlendiği diğer yatırımlarda 3,1 milyar dolarlık sert sermaye çıkışı yaşanmıştır. 2018 yılı ilk çeyreğinde 16,2 milyar dolar olan cari açık bu yıl %88 düşüşle 1,9 milyar dolara gerilemiştir. 12 aylık kümülatif toplamda ise cari açık geçen yıla göre %76,7 düşüş kaydetti ve 55,2 milyar dolardan 12,8 milyar dolara geriledi. Bankaların yurtdışına yaptığı tahvil ihracı portföy yatırımlarındaki girişle etkili olmuştur. Doğrudan yatırımlarda bu ay 965 milyon dolar sermaye girişi yaşanırken, bankacılık sektörünün kredi ve mevduat hareketlerinin izlendiği diğer yatırımlarda 3,1 milyar dolarlık sert sermaye çıkışı yaşanmıştır. 2018 yılı ilk çeyreğinde 16,2 milyar dolar olan cari açık bu yıl %88 düşüşle 1,9 milyar dolara gerilemiştir. 12 aylık kümülatif toplamda ise cari açık geçen yıla göre %76,7 düşüş kaydetti ve 55,2 milyar dolardan 12,8 milyar dolara geriledi.

azaldığı ve kurumsal yapılar ile uygulanan politikaların etkinliğindeki güç kaybının yatırımcı güvenini olumsuz etkilediği belirtilmiştir. Hükümetin ekonomik reformların devreye alma gücünün zayıf ve alınan tedbirlerin kısa vadeli büyüme odaklı olduğu, ekonomi ve bankacılık sisteminin yurtdışı sokularla baş edebilme gücünü azalttığı ifade edilmiştir. Ayrıca rezervlerde yaşanan düşüşün Merkez Bankası ve dolaylı olarak Türkiye'de kurumsal yapıdaki şeffaflık ve bağımsızlık ile ilgili endişelere sebep olduğu ifade edilmiştir. Türkiye üzerindeki yurtdışı kaynaklı baskıların artmasında ABD ile Türkiye arasında devam eden anlaşmazlıkların etkili olduğu ifade edilmiştir.

ABD tarafından yaptırım uygulanması nedeniyle IMF'ye ulaşılabiliği konusunda şüphelerin olduğu ve bu durumda Türkiye'nin kredi notunun daha da düşürülebilme ihtimalinin olduğu belirtilmiştir. Türkiye'nin negatif görünümünün yurtdışı kaynaklı baskıları azaltması ve ekonominin yeniden denge durumuna gelmesini sağlayacak bir program başlatması halinde, not görünümünün duragana çevrilebileceği ancak bu programın uygulamaya alınmasının kritik düzeyde öneme sahip olacağı ifade edilmiştir. Buna karşılık Hazine ve Maliye Bakanlığı tarafından açıklama da not indirme kararının Türkiye ekonomisinin temel göstergeleri ile uyumlu olmadığı ve kurumun yaptığı değerlendirmelerin nesnellik ve tarafsızlık konusunda tereddütlere sebep olduğu ifade edilmiştir. Kuruluş tarafından yapılmış olan değerlendirmede Türkiye'nin borçlarının rezervlerinden 2,6 kat fazla olduğu üzerinde durulmuş ancak bizden daha yüksek not verilen bazı gelişmekte olan ülkelerde bu rakamın bizden daha yüksek olduğu belirtilmiştir. Ayrıca kısa vadeli dış borçların yarısına yakın kısmının bankacılık sektörüne ait olduğu, Türk bankaları ve Türk reel sektörünün Türkiye'ye yönelik alımların oldukça kötü olduğu ve CDS spreadlerinin yüksek olduğu 2018 yılı Ağustos-Eylül döneminde dahi borçlarını yenileyebildiği belirtilmiştir. Döviz rezervlerine ilişkin yapılmış olan açıklamaya karşılık uluslararası düzeyde mutabakata varılan bir rezerv ölçütü olmadığı ve Türkiye'nin Dünya Bankası verilerine göre son 5 yılda ithalat üzerinde ölçülebilen döviz rezervlerinin Türkiye ile eşdeğer seviyede beklenmesi gerektiği ifade edilmiştir. Türkiye'nin dış ticaret dengesindeki açıkların azaltılması için ekonomi hem Türkiye'nin hem Türkiye'nin Döviz Rezervleri ile ilgili olarak bir takım önlemler alması gerektiği belirtilmiştir. Türkiye'nin Döviz Rezervleri ile ilgili olarak bir takım önlemler alması gerektiği belirtilmiştir. Türkiye'nin Döviz Rezervleri ile ilgili olarak bir takım önlemler alması gerektiği belirtilmiştir. Türkiye'nin Döviz Rezervleri ile ilgili olarak bir takım önlemler alması gerektiği belirtilmiştir.

vermiştir. Finansman tarafında cari açığın finansmanı bu ay ağırlıklı olarak rezervler ve portföy yatırımları kanalıyla olmuştur. 3 aylık toplamda geçen yıla göre portföy yatırımlarının 6,7 milyar dolar artış göstermesi dikkat çekici olmuştur. 3 aylık toplamda net hata noksan kaleminde ise geçen yıl 3,8 milyar dolar döviz girişi yaşanırken bu yıl aynı dönemde 5 milyar dolar döviz çıkışı yaşanmıştır.


2018 yılı Nisan ayında 2,8 milyar TL olan bütçe açığı, 2019 yılının Nisan ayında 18,3 milyar TL olmuştur. 2018 Nisan ayında 356 milyon TL fazla veren faiz dışı denge, 2019 yılı Nisan ayında 13,2 milyar TL açık vermiştir. Bütçe gelirleri Nisan'da yıllık bazda %10,7 düşüşle 57,7 milyar TL olurken, bütçe harcamaları ise %12,8 artışla 76 milyar TL gerçekleşmiştir. Bütçe gelirlerinin detaylarına bakıldığında vergi gelirlerinin yıllık bazda %8,3 artarken, vergi dışı diğer gelirlerin %62,9 azaldığı görülmektedir. Vergi dışı diğer gelirlerdeki düşüşte Merkez Bankası kararından Hazine'ye yapılan kar payı avansı aktarımının geçen yıllardan farklı olarak 2019 yılında Nisan ayı yerine Ocak ayında yapılmış olması etkili olmuştur. Nisan'da kurumlar vergisinde %240,2'lik dikkat çekici bir artış yaşanırken, gelir vergisi de %23 oranında artmıştır. Otomobil, beyaz eşya ve mobilyada vergi indirimlerinin uzatılması sonucu dahilde alınan katma değer vergisi yıllık bazda %10,4, özel tüketim vergisi ise %16,1 azalmıştır. Bütçe giderlerinin detaylarına bakıldığında, Nisan ayında faiz haric giderlerin yıllık bazda %10,3 arttığı, faiz giderlerinin ise %63,6 arttığı görülmektedir. Nisan ayında en hızlı artış %34,9 ile SGK devler primi giderlerinde yaşanmıştır. Mal ve hizmet alımı giderlerinde %31,8'lik artış yaşanmıştır. Sermaye giderleri, sermaye transferleri ve borç verme giderlerinde ise düşüş yaşanmıştır.

23 Mayıs tarihinde "İVME (İleri, Verimli, Millî Endüstri) Finansman Paketi" açıklanmıştır. Açıklanan paket kapsamında üç ana faaliyet alanına **VAKTİSEL ÖZEL BANKACILIK** katılımı sağlanarak 2019 yılı sonuna kadar 30 Acenta, Edirne, Malatya, Çarşamba, Erzurum, İstanbul, Kocaeli, Mardin, Samsun, Trabzon, Van ve Zonguldak'da faaliyet alanına girecek şekilde 15 ilde hizmet verileceği belirtilmiştir. Üç ana faaliyet alanı arasında **ÖZEL BANKACILIK** alanının hammaddesi ve ara malı imalatı, makine imalatı, tekstil, deri ve tekstil ürünleri, çelik ve çelik ürünleri, diğer sektörler ve bu üç sektöre ait alt başlıkların da

değerlendirildiğinde oldukça güçlü bir performansla sahip olduğu ifade edilmiştir.

Bankacılık Düzenleme ve Denetleme Kurumu (BDDK), kredi kartlarında ödemesi gereken asgari tutarlarında değişiklik yapmıştır. Daha önce, 15.000 TL'ye kadar limiti kredi kartları için kredi kartı dönem borcunun %30'u, 15.000-20.000 TL'ye kadar limiti olan kredi kartları için %35'i, 20.000 TL ve üzeri limiti kredi kartları için %40'ı oranında uygulanan kredi kartları asgari tutarları, bütün kredi kartı limitleri için dönem borcunun %30'una çekilmiştir. Ayrıca kurum tarafından yapılan düzenleme ile kredi kartlarında taksit sayılarına da değişiklik yapılmıştır. Buna göre taksit sayıları mobilya sektöründe 12 aydan 18 aya, elektronik eşya (Video, kamera, ses sistemleri, fiyatı 3.500 Türk Lirasının üzerinde olan televizyon vb.) sektöründe 3 aydan 6 aya, 3500 TL'ye kadar TV alımlarında 9 aydan 12 aya, yurtiçi hava yolu ve konaklama işlemlerinde 9 aydan 12 aya, vergi ödemelerinde 9 aydan 12 aya, elektrikli eşya (Buzdolabı, çamaşır makinesi, bulaşık makinesi, elektrikli ev aletleri vb.) sektöründe 12 aydan 18 aya çıkarılmıştır. Ayrıca perakende işletmelerce basılı ve külçe halinde olmayan kuyum satışları 4 aya kadar taksitlendirilebilecek ancak diğer kuyum satışlarında taksitlendirme yapılamayacaktır. Kurumsal kredi kartları ile yapılan işlemlerde de taksit sayısı 12 aydan 18 aya çıkarılmıştır.

04 Ocak 2019



Karar Ünvani: Türkiye Vakıflar Bankası T.A.O.

Ticaret Sicil No: 272566 / Şişli Mahallesi Dr. Adnan


Yılmaz Caddesi No:7/A, Beşiktaş, İstanbul

15710 / İstanbul

776443

www.vakifbank.com.tr

kimyasal/medikal (eczacılık) ürünler, plastik ve kauçuk ürünler; suni ve sentetik iplikler; kağıt, karton ve mukavva sektörleri olduğu belirtilmiştir. Açıklanan İVME Finansman Paketi başlıca dört özelliği taşıyan sektörleri hedef almaktadır. İthalat bağımlılığı yüksek, dış ticaret açığı veren, istihdama katkısı yüksek ve ihracat potansiyeli yüksek sektörlerle bu kapsamda finansman imkanı sağlanacaktır. Finansman işlemiinde "Enflasyon Endekslı Kredi Seçeneđi" ve "Devlet İ Borlanma Senedi (DİBS) Endekslı Faiz Seçeneđi" olarak iki seçenek sunulmaktadır.



04 Ocak 2019

10.2.1. İhracatın yönetim kurulu üyeleri hakkında bilgi aşağıdaki şekilde güncellenmiştir.

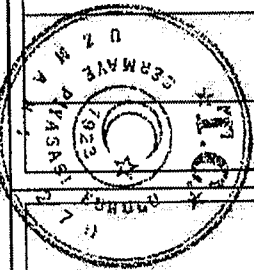
YAKIN YATIRIM MENKUL DEĞERLER A.Ş.
Kırmızı Etlik Bulvarı Marmar Cad. Park Maya Sitesi
Akatlar Mahallesi Beşiktaş / İstanbul
F-2/ZA ETRK No:15 Tic Sic No: 248935 İSTANBUL
Tel:(0212) 352 35 77 Fax: 0(212) 352 35 78
www.yakinyatirim.com.tr
İstanbul Ticaret Sicil No: 357228

Yeni Şekli

Ticaret Bakanlığı Türkiye Vakıflar Bankası T.A.O.
Ticaret Bakanlığı Adresli Saray Mahallesi Dr. Akdoğan
Buyukada Caddesi No:7/A Blok:3 Kat:68
Ünvan: Yatırım Menkul Değerler A.Ş.
Sicil No: 279224/Şahıs Ticaret Sicil No: 279224
İnternet Sitesi Adresi: www.yakinyatirim.com.tr

Eküde
Eküde Yatırım Menkul Değerler A.Ş.
Mersis No: 0832201550000017

| Adı Soyadı | Görevi | Son 5 Yılda İhracat Üstlendiği | Son 5 Yılda İhracat Dışında Üstlendiği | Görev Süresi/ Kalan Süresi (*) | Sermaye Payı (%) | |
|-----------------|------------------------|-----------------------------------|--|---|------------------|-----|
| | | | | | (TL) | (%) |
| Abdülkadir AKSU | Yönetim Kurulu Başkanı | 27.05.2019 Yönetim Kurulu Başkanı | - | Görev süresi: 3 Yıl Göreve başlama tarihi: 27.05.2019 (Genel Kurul) | | |
| | | | | Kalan süre: 3 Yıl | | |
| Abdülkadir AKSU | Yönetim Kurulu Başkanı | 27.05.2019 Yönetim Kurulu Başkanı | | Görev süresi: 3 Yıl Göreve başlama tarihi: 27.05.2019 Devam Vakıf Gayrimenkul Değerleme AŞ YK Başkanı | | |
| | | | | Kalan süre: 3 Yıl | | |

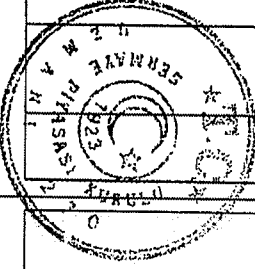


04 Temmuz 2019

VAKIF YATIRIM MENKUL DEĞERLER A.Ş.
Akai Mah. Ebulula Mardin Cad. Park Maya Sitesi
F-2/A Blok No: 18 Beşiktaş 34335 İSTANBUL
Tel: 0(212) 352 35 17 Fax: 0(212) 352 35 18
www.vakifyatirim.com.tr
Sicil No: 277228
Ticaret Sicil No: D 922 008 8359
Kvkk No: 0-922-0-858-5000017

Ticaret Sicil No: Türkiye Vakıflar Bankası T.A.O.
Ticaret Sicil No: Saray Mahallesi İbri Adnan
Büyükdere Cad. No: 7/11 B Blok Kat: 3/768
Etiler / Beşiktaş / İstanbul
Sicil Numarası: 776444
İnternet Sitesi Adresi: www.vakifbank.com.tr

| | | | | | | | | | |
|--------------------------|------------------------------|------------|--|-----------------------------------|--|--|--|--|--|
| Doç. Dr. Şahap KAVCIOĞLU | Yönetim Kurulu Başkan Vekili | 27.05.2019 | • 04.09.2018 – Devam Vakıf Gayrimenkul Yatırım Ortaklığı A.Ş. – Yönetim Kurulu Başkanı | Kalan süre: 3 Yıl | | | | | |
| Doç. Dr. Şahap KAVCIOĞLU | Yönetim Kurulu Başkan Vekili | 27.05.2019 | • 2015/11 26. Dönem Bayburt Milletvekili | Göreve başlama tarihi: 27.05.2019 | | | | | |
| Doç. Dr. Şahap KAVCIOĞLU | Yönetim Kurulu Başkan Vekili | 27.05.2019 | • 2013-2015 T. Halk Bankası A.Ş. Genel Müdür Yardımcısı | Görev süresi: 3 Yıl | | | | | |
| Doç. Dr. Şahap KAVCIOĞLU | Yönetim Kurulu Başkan Vekili | 27.05.2019 | • 04.09.2018 – Devam Vakıf Gayrimenkul Yatırım Ortaklığı A.Ş. – Yönetim Kurulu Başkanı | Kalan süre: 3 Yıl | | | | | |
| Doç. Dr. Şahap KAVCIOĞLU | Yönetim Kurulu Başkan Vekili | 27.05.2019 | • 04.09.2018 – Devam Vakıf Gayrimenkul Yatırım Ortaklığı A.Ş. – Yönetim Kurulu Başkanı | Kalan süre: 3 Yıl | | | | | |
| Doç. Dr. Şahap KAVCIOĞLU | Yönetim Kurulu Başkan Vekili | 27.05.2019 | • 2013-2015 T. Halk Bankası A.Ş. Genel Müdür Yardımcısı | Görev süresi: 3 Yıl | | | | | |
| Doç. Dr. Şahap KAVCIOĞLU | Yönetim Kurulu Başkan Vekili | 27.05.2019 | • 2015/11 26. Dönem Bayburt Milletvekili | Göreve başlama tarihi: 27.05.2019 | | | | | |
| Doç. Dr. Şahap KAVCIOĞLU | Yönetim Kurulu Başkan Vekili | 27.05.2019 | • 2013-2015 T. Halk Bankası A.Ş. Genel Müdür Yardımcısı | Görev süresi: 3 Yıl | | | | | |

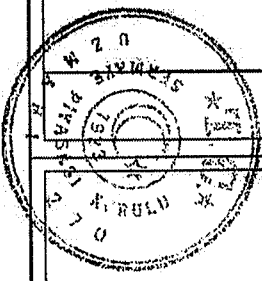


04 Eylül 2019

YAKIF YATIRIM MENKUL DEĞERLER A.Ş.
 Akal Mah. Ebulula Malkın Cad. Paik Maya Sığ. Bldi
 F-2/1A BLOK NO:18 Edirnekapı 34633 İstanbul
 Telefon: 412 352 35 77 Fax: 0212 352 35 77
 www.yakifyatirim.com.tr

Ticaret Yürütme: Türkiye Vakıflar Bankası T.A.O.
 Tarih: 11/09/2019
 Merkez Adresi: Sarıyer Mahallesi Dr. Adnan Menderes Caddesi No: 75/100 34768
 İstanbul / T.C. / TÜRKİYE
 Sıra No: 779/143
 İmza Yetkisi: Sıhhi Adres: www.yakifbank.com.tr

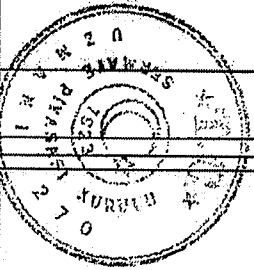
| | | | | | | | | | | | |
|---------------------------|---|--|---|--|---|---|---|---|--|--|---|
| Abdi Serdar ÜSTÜNSALIH | Genel Müdür ve Yönetim Kurulu Murahhasa- s-Tabii Üyesi | ■ 27.05.2019 Genel Müdür ve Yönetim Kurulu Murahas- Tabii Üyesi | ■ 04/2014- Mart 2015 Vakıfbank Internationa IAG Gözetim Üyesi | Göreve başlama tarihi: 27.05.2019 | - | - | ■ 04/2014- Mart 2015 Vakıfbank Internationa IAG Gözetim Üyesi | Göreve başlama tarihi: 27.05.2019 | - | | |
| Abdi Serdar ÜSTÜNSALIH | Genel Müdür ve Yönetim Kurulu Murahas- s-Tabii Üyesi | ■ 12/2013 - Devam Vakıf Enerji Madencilik AŞ YK Başkan Vekili | ■ 04/2016- Devam Güneş Sigorta AŞ YK Başkan Vekili | Kalan süre: Genel Müdür Yönetim Kurulu Murahas Üyesidir, görev süre sınırı yoktur. | - | - | ■ 07/2018 - 05/2019 Vakıfbank Genel Müdür Yardımcısı | ■ 27.05.20 Genel Müdür ve Yönetim Kurulu Murahas- Tabii Üyesi | ■ 12/2013 - 06/2019 Vakıf Enerji Madencilik AŞ YK Başkan Vekili | Göreve başlama tarihi: 27.05.2019 | - |
| Abdi Serdar ÜSTÜNSALIH | Genel Müdür ve Yönetim Kurulu Murahas- s-Tabii Üyesi | ■ 07/2018 - 05/2019 Vakıfbank Genel Müdür Yardımcısı | ■ 04/2016- Devam Güneş Sigorta AŞ YK Başkan Vekili | Kalan süre: Genel Müdür Yönetim Kurulu Murahas Üyesidir, görev süre sınırı yoktur. | - | - | ■ 07/2018 - 05/2019 Vakıfbank Genel Müdür Yardımcısı | ■ 27.05.20 Genel Müdür ve Yönetim Kurulu Murahas- Tabii Üyesi | ■ 12/2013 - 06/2019 Vakıf Enerji Madencilik AŞ YK Başkan Vekili | Göreve başlama tarihi: 27.05.2019 | - |



VAKIF YATIRIM MENKUL DEĞERLER A.Ş.
Akad Mah. Edüluha Mardin Cad. Halk Maya Sitesi
F-2/A Blok No: 18 Boşluklar 34695 İSTANBUL
Tel: (0212) 352 35177 Fax: (0212) 352 35178
www.vakifyatirimmenkul.com.tr

Ticaret Unvanı: Türkiye Vakıflar Bankası T.A.O.
Ticaret Sicil No: 27228
Ticari Sicil Adresi: Sarıyer Mahallesi D. Adnan
Buyukçayaz Caddesi No: 7/11 Kat: 32788
İstanbul / İSTANBUL
Telefon Numarası: 779444
Sicil Numarası: 779444
İnternet Sitesi Adresi: www.vakifbank.com.tr

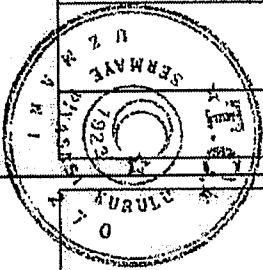
| | | | | | | | | | | | | | | | | | | | |
|-------------|----------------------|--|---------------------|---|---|-------------|----------------------|---|-----------------------------------|---------------|---|---|-------------|----------------------|---|-----------------------------------|---------------|---|---|
| Adnan ERTEM | Yönetim Kurulu Üyesi | ■ 2002- Devam Basın İlan Kurumunu Basın Bşk. ■ 2002/09-2015/09- Kuveyt Türk Katılım Bankası A.Ş.- Yönetim Kurulu Üyesi | Görev süresi: 3 Yıl | - | - | Adnan ERTEM | Yönetim Kurulu Üyesi | ■ 28.10.2010 Devam Kuveyt Türk Katılım Bankası A.Ş.- Yönetim Kurulu Üyesi | Göreve başlama tarihi: 27.05.2019 | (Genel Kurul) | - | - | Adnan ERTEM | Yönetim Kurulu Üyesi | ■ 28.10.2010 Devam Kuveyt Türk Katılım Bankası A.Ş.- Yönetim Kurulu Üyesi | Göreve başlama tarihi: 27.05.2019 | (Genel Kurul) | - | - |
| Adnan ERTEM | Yönetim Kurulu Üyesi | ■ 2015/09- Devam Kuveyt Türk Katılım Bankası A.Ş.- Yönetim Kurulu Üyesi | Görev süresi: 3 Yıl | - | - | Adnan ERTEM | Yönetim Kurulu Üyesi | ■ 2015/09- Devam Kuveyt Türk Katılım Bankası A.Ş.- Yönetim Kurulu Üyesi | Göreve başlama tarihi: 27.05.2019 | (Genel Kurul) | - | - | Adnan ERTEM | Yönetim Kurulu Üyesi | ■ 2015/09- Devam Kuveyt Türk Katılım Bankası A.Ş.- Yönetim Kurulu Üyesi | Göreve başlama tarihi: 27.05.2019 | (Genel Kurul) | - | - |
| Adnan ERTEM | Yönetim Kurulu Üyesi | ■ 2010/10- Devam Vakıflar Genel Müdürlüğü - Genel Müdür | Kalan süre: 3 Yıl | - | - | Adnan ERTEM | Yönetim Kurulu Üyesi | ■ 2010/10- Devam Vakıflar Genel Müdürlüğü - Genel Müdür | Kalan süre: 3 Yıl | - | - | - | Adnan ERTEM | Yönetim Kurulu Üyesi | ■ 2010/10- Devam Vakıflar Genel Müdürlüğü - Genel Müdür | Kalan süre: 3 Yıl | - | - | - |
| Adnan ERTEM | Yönetim Kurulu Üyesi | ■ 2011/03-2018/05 Vakıf Emeklilik A.Ş. YK Başkanı | Kalan süre: 3 Yıl | - | - | Adnan ERTEM | Yönetim Kurulu Üyesi | ■ 2011/03-2018/05 Vakıf Emeklilik A.Ş. YK Başkanı | Kalan süre: 3 Yıl | - | - | - | Adnan ERTEM | Yönetim Kurulu Üyesi | ■ 2011/03-2018/05 Vakıf Emeklilik A.Ş. YK Başkanı | Kalan süre: 3 Yıl | - | - | - |
| Adnan ERTEM | Yönetim Kurulu Üyesi | ■ 2015/06- Devam Vakıf Emeklilik A.Ş. YK Başkanı | Kalan süre: 3 Yıl | - | - | Adnan ERTEM | Yönetim Kurulu Üyesi | ■ 2015/06- Devam Vakıf Emeklilik A.Ş. YK Başkanı | Kalan süre: 3 Yıl | - | - | - | Adnan ERTEM | Yönetim Kurulu Üyesi | ■ 2015/06- Devam Vakıf Emeklilik A.Ş. YK Başkanı | Kalan süre: 3 Yıl | - | - | - |



04 Temmuz 2019

VAKIF YATIRIM MENKUL DEĞERLER A.Ş.
Akal Mah. Ebulhaş Mardin Cad. Park Maya Sitesi
F-2/A Blok No:18 Beşiktaş 34835 İSTANBUL
Tel:021213523577 Fax: 021213523570
Ticaret Sicil No: 27228
Sicil Gazetesi: 27.05.2015
Mersis No: 0-9220-0893-5900017

| | | | | | | | | | | | | | | | |
|------------------------------------|--|---|------------------------|---|--|--|------------------------------------|--|---|------------------------|---|--|--|--|--|
| Şahin UĞUR Yönetim Kurulu Üyesi | ■2004-2013 Yakıfbank Genel Müdür Yrd. ■09.06.2017 Yönetim Kurulu Üyesi ■27.05.2019 Yönetim Kurulu Üyesi | • 2010/07 -2012/07 Yakıf Gayrimenkul Yatırım Ortaklığı A.Ş. • 2017/06- Devam Vakıf Menkul Kıymet Yatırım Ortaklığı A.Ş. Y.K. Bşk. | Görev süresi: 3 Yıl | Göreve başlama tarihi: 27.05.2019 (Genel Kurul) | | | Şahin UĞUR Yönetim Kurulu Üyesi | ■2004-2013 Yakıfbank Genel Müdür Yrd. ■09.06.2017 Yönetim Kurulu Üyesi ■27.05.2019 Yönetim Kurulu Üyesi | • 2010/07 -2012/07 Yakıf Gayrimenkul Yatırım Ortaklığı A.Ş. YK Bşk. • 2017/06- Devam Vakıf Menkul Kıymet Yatırım Ortaklığı A.Ş. Y.K. Bşk. | Görev süresi: 3 Yıl | Göreve başlama tarihi: 27.05.2019 (Genel Kurul) | | | | |
| | | | | | | | | | | | | | | | |



04 Temmuz 2019

VAKIF YATIRIM MENKUL DEĞERLER A.Ş.
Akat Mah. Etilula Mardin Cad. Park Manzar Sitesi
F-Z/A Blok No:18 Beşiktaş 34835 İSTANBUL
Tel:0(212) 352 35 77 Fax: 0(212) 352 35 80
www.vakifyatirim.com.tr

Ticaret Sicil Numarası: 272744
Ticaret Sicil Adresi: Saray Mahallesi Dr. Adnan Bıyıklıoğlu Caddesi No:7/1-8 Blok 34738 Beşiktaş/İSTANBUL
Ticaret Sicil Numarası: 272744
Ticaret Sicil Adresi: www.yakifbank.com.tr

29

| | | | | | | | | | | | | | |
|--------------|----------------------|--------------------------------------|--|------------------------|---|---|---------------------------|----------------------|---|--|------------------------|---|---|
| Dilek YÜKSEL | Yönetim Kurulu Üyesi | ■ 29.03.2016 Yönetim Kurulu Üyesi | ■ 2011-2015 24. Dönem Tokat Milletvekili ■ 2016/04 -2017/06 Vakıf Menkul Kıymet Yatırım Ortaklığı AŞ YK Başkanı ■ 2017/07 -2019/06 Vakıf Menkul Kıymet Yatırım Ortaklığı AŞ YK Başkanı | Görev süresi: 3 Yıl | - | - | Dilek YÜKSEL Kurulu Üyesi | Yönetim Kurulu Üyesi | ■ 29.03.2016 16 Yönetim Kurulu Üyesi | ■ 2011-2015 24. Dönem Tokat Milletvekili ■ 2016/04 -2017/06 Vakıf Menkul Kıymet Yatırım Ortaklığı AŞ YK Başkanı ■ 2017/07 -2019/06 Vakıf Menkul Kıymet Yatırım Ortaklığı AŞ YK Başkanı | Görev süresi: 3 Yıl | - | - |
| | Yönetim Kurulu Üyesi | ■ 27.05.2019 Yönetim Kurulu Üyesi | Ortaklığı AŞ YK Başkanı ■ 2017/07 -Devam Vakıf Gayrimenkul Değerleme A.Ş. Y.K. Başk. | Kalan süre: 3 Yıl | - | - | 04 Temmuz 2019 | Yönetim Kurulu Üyesi | Yönetim Kurulu Üyesi | ■ 27.05.2019 Yönetim Kurulu Üyesi | Görev süresi: 3 Yıl | - | - |

VAKİF YATIRIM MENKUL DEĞERLER A.Ş.
Akat Mah. Etiler Marmarış Cad. Park Maya Sitesi
E-7/A Blok No:18 Başkent 34335 İSTANBUL

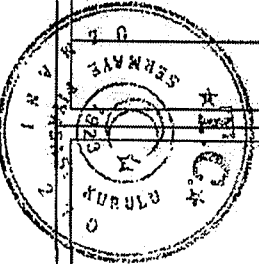
Tic. Sic. No: 27293 / SSK No: 357228

www.vakifbank.com.tr

Sermaye Sicil No: 357228

Bilgi İşlem Kurumları V.D. 022 093 6539


Uygunluk No: G-02200-000-0000011



Ticaret Sicil No: 27293 / SSK No: 357228
Ticaret Sicil No: 357228
Bilgi İşlem Kurumları V.D. 022 093 6539
Uygunluk No: G-02200-000-0000011

www.vakifbank.com.tr


| | | | | | | | |
|---|-----------------------------|-----------------------------|--|---|--|--|------------------------------|
| <p>VAKIF YATIRIM MENKUL DEĞERLER A.Ş. Akad. Man. Ebulula Madrin Cad. Park Maya-Sitesi F-2/A Blok No:18 Başkent 34635 (STANBUL) T:0212 352 35 35 F:0212 352 35 35 www.vakif Yatirim.com.tr</p> | <p>Serdar TUNÇBİLEK</p> | <p>Yönetim Kurulu Üyesi</p> | <p>■ 09.06.2017 Yönetim Kurulu Üyesi</p> | <p>■ 2010/10-2014/03 T. Halkbank A.Ş. Yönetim Kurulu Üyesi ■ 2014/04-2015/03 Vakıf Finans Factoring Hiz. A.Ş.- YK Başkanı ■ 2014/10-2017/06 Güneş Sigorta A.Ş. - YK Üyesi ■ 2015/03-2016/04 Vakıf Yatırım Menkul Değerler A.Ş. YK Başkanı ■ 2015/03-2017/07 Vakıf Faktoring A.Ş. YK Başkanı ■ 2017/06-2019/01 Vakıf Finansal Kiralama</p> | <p>Görev süresi: 3 Yıl</p> | <p>Göreve başlama tarihi: 27.05.2019</p> | <p>Kalan süre: 3 Yıl</p> |
| <p>Serdar TUNÇBİLEK</p> | <p>Yönetim Kurulu Üyesi</p> | <p>■ 27.05.2019</p> | <p>■ 2015/03-2016/04 Vakıf Yatırım Menkul Değerler A.Ş. YK Başkanı ■ 2015/03-2017/07 Vakıf Faktoring A.Ş. YK Başkanı ■ 2017/06-2019/01 Vakıf Finansal Kiralama</p> | <p>Görev süresi: 3 Yıl</p> | <p>Göreve başlama tarihi: 27.05.2019</p> | <p>Kalan süre: 3 Yıl</p> | |
| <p>Serdar TUNÇBİLEK</p> | <p>Yönetim Kurulu Üyesi</p> | <p>■ 27.05.2019</p> | <p>■ 2015/03-2016/04 Vakıf Yatırım Menkul Değerler A.Ş. YK Başkanı ■ 2015/03-2017/07 Vakıf Faktoring A.Ş. YK Başkanı ■ 2017/06-2019/01 Vakıf Finansal Kiralama</p> | <p>Görev süresi: 3 Yıl</p> | <p>Göreve başlama tarihi: 27.05.2019</p> | <p>Kalan süre: 3 Yıl</p> | |



İstanbul Ticaret Sicil No: 357328
Sıra Numarası: 77644
Mersis No: 0-9220-0883-5900017

Ticaret Bakanlığı: Türkiye Vakıflar Bankası T.A.O.
Tic. Sicil No: 27157/RSBL
Ticaret Sicil Adresi: Saray Mahallesi Dr. Adnan Bursalı Caddesi No:7/1A1 Blok: 5/13
Ufuk 311 Etiler/Şişli/İstanbul
Sıra Numarası: 77644
İnternet Sitesi Adresi: www.vakifbank.com.tr

| | | | | | | |
|-----------------------|----------------------|-----------------------------------|--|---------------------|---|-------------------|
| Dr. Cemil Ragıp ERTEM | Yönetim Kurulu Üyesi | ■ 13.08.2018 Yönetim Kurulu Üyesi | ■ 2010-2014 İstanbul Üniversitesi Öğretim Üyeliği ■ 2014-2016 Türk Hava Kurumu Öğretim Üyeliği ■ 2016-Devam Ekonomik ve Türkiye Finans Sistemlerinde sorunlu Cumhurbaşkanlığı Başdanışmanı | Görev süresi: 3 Yıl | Göreve başlama tarihi: 27.05.2019 (Genel Kurul) | Kalan süre: 3 Yıl |
|-----------------------|----------------------|-----------------------------------|--|---------------------|---|-------------------|



| | | | | | | |
|-----------------------|----------------------|-----------------------------------|--|---------------------|-----------------------------------|-------------------|
| Dr. Cemil Ragıp ERTEM | Yönetim Kurulu Üyesi | ■ 13.08.2018 Yönetim Kurulu Üyesi | ■ 2010-2014 İstanbul Üniversitesi Öğretim Üyeliği ■ 2014-2016 Türk Hava Kurumu Öğretim Üyeliği ■ 2016-Devam Ekonomik ve Türkiye Finans Sistemlerinde sorunlu Cumhurbaşkanlığı Başdanışmanı | Görev süresi: 3 Yıl | Göreve başlama tarihi: 27.05.2019 | Kalan süre: 3 Yıl |
|-----------------------|----------------------|-----------------------------------|--|---------------------|-----------------------------------|-------------------|

Ticaret Unvanı: Türkiye Vakıflar Bankası T.A.O.
Ticaret Sicil No: 27200
Ticaret Sicil Adresi: Saray Mahallesi Dr. Adnan Bülend Akın Caddesi No:71A/Çiftlik/Beşiktaş/İSTANBUL
Ünvan No: 776444
Sicil No: 27200
İnternet Sitesi: www.vakifbank.com.tr

VAKIF YATIRIM MENKUL DEĞERLER A.Ş.
Akat Mah. Edüla Mardin Cad. Park Maya Sitesi
F-2/A Blok No:18 Başktaş 34435 İSTANBUL
Tel:0(212) 352 35 77 Fax: 0(212) 352 35 77
www.vakifyatim.com.tr

İstanbul Ticaret Sicil No: 357228
Borçlar Kanunları V.D. 222 008 8359
Kam. Sicil No: 0-9220-0863-5000017

11.1. İhracatın denetimden sorumlu komite üyeleri ile diğer komite üyelerinin adı, soyadı ve bu komitelerin görev tanımları aşağıdaki şekilde güncellenmiştir.

Eski Şekil

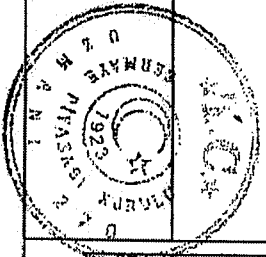
Kurumsal Yönetim Komitesi

| Adı Soyadı | Görevi | İş Adresi |
|-----------------|---|--|
| Şahap KAVCIOĞLU | Komite Üyesi | T. Vakıflar Bankası T.A.O. Genel Müdürlük Saray Mah. Dr. Adnan Büyükdenez Cad. No:7/A-B Ümraniye /İstanbul |
| Mustafa TURAN | Komite Üyesi (Ulusalarası Bankacılık ve Yatırımcı İlişkileri Başkanı 03 Ocak 2014 tarihli Resmi Gazete de yayımlanan Kurumsal Yönetim Tebliğinin (II-17.1) 11. Madde 2. Fıkrası Gereğince) | T. Vakıflar Bankası T.A.O. Genel Müdürlük Saray Mah. Dr. Adnan Büyükdenez Cad. No:7/A-B Ümraniye /İstanbul |

Yeni Şekil

Kurumsal Yönetim Komitesi

| Adı Soyadı | Görevi | İş Adresi |
|-----------------|--|--|
| Şahap KAVCIOĞLU | Komite Üyesi | T. Vakıflar Bankası T.A.O. Genel Müdürlük Saray Mah. Dr. Adnan Büyükdenez Cad. No:7/A-B Ümraniye /İstanbul |
| Sadık YAKUT | Komite Üyesi | T. Vakıflar Bankası T.A.O. Genel Müdürlük Saray Mah. Dr. Adnan Büyükdenez Cad. No:7/A-B Ümraniye /İstanbul |
| Mustafa TURAN | Komite Üyesi (Ulusalarası Bankacılık ve Yatırımcı İlişkileri Başkanı 03 Ocak 2014 tarihli Resmi Gazete de yayımlanan Kurumsal Yönetim Tebliğinin (II-17.1) 11. Madde 2. Fıkrası | T. Vakıflar Bankası T.A.O. Genel Müdürlük Saray Mah. Dr. Adnan Büyükdenez Cad. No:7/A-B Ümraniye /İstanbul |



04 Temmuz 2019

Ticaret Bakanlığı: Türkiye Vakıflar Bankası T.A.O.
Ticaret Bakanlığı Adresi: Saray Mahallesi Dr. Adnan
Büyükdenez Caddesi No:7/A-B Ümraniye /İSTANBUL
Sicil Numarası: 271644

YAKIF YATIRIM MENKUL DEĞERLER A.Ş.
Kul Mah. Ebulula Mahallesi Cad. Park Maya Şişesi
F-2/A Blok No:18 Boşluk 34335 İSTANBUL
Tel:0(212) 352 35 77 Fax: 0(212) 352 35 77
www.yakifyatirim.com.tr

İstanbul Ticaret Sicil No: 337228
Vakıflar Bankası V.D. 022 008 8359
Kırsıkçılar Cad. No: 100/100 Ümraniye /İSTANBUL
Ticaret Sicil No: 0-9220-0993-5900017

13.3. Son 12 ayda ihraççının ve/veya grubun finansal durumunu veya karlılığı üzerinde önemli etkisi olmuş veya izleyen dönemlerde etkili olabilecek davalar, hukuki takibathatlar ve tahkim işlemleri aşağıdaki şekilde güncellenmiştir.

Eski Şekli

Yeni Şekli

İhraççının Taraf Olduğu Davalar ve Takipler

İhraççının Taraf Olduğu Davalar ve Takipler

İhraççı Tarafından Açılmış Davalar ve Yapılan Takipler

İhraççı Tarafından Açılmış Davalar ve Yapılan Takipler

| Davacı Taraf | Davalı Taraf | Mahkeme Dosya No Yıl | Konusu | Risk Tutarı | Gelinen Aşama | Davacı Taraf | Davalı Taraf | Mahkeme Dosya No Yıl | Konusu | Risk Tutarı | Gelinen Aşama |
|--------------|---------------------------|---------------------------------------|---|---|---|--------------|---------------------------|---------------------------------------|---|---|---------------|
| Banka | Rekabet Kurulu Başkanlığı | Ankara 2. İdare Mahkemesi 2014/119 E. | Rekabet Kurulu'nun 08.03.2013 tarih, 13-13/198-100 sayılı kararı ile Bankamıza verilen 82.172.910 TL tutarında idari para cezasının iptali davası | Kabahatler Kanunu m. 17. gereğince peşin ödeme indiriminden faydalanılarak idari para cezasının ¾'üne tekabül eden 61.629.682,50 TL Büyük Mükellefler Vergi Dairesine ihtirazi kayıta ödenmiştir. İhale bir risk beklennemekt edir. | Ankara 8. İdare Mahkemesinin 15.01.2014 tarihli ve 2014/75 sayılı kararı ile, Ankara Bölge İdare Mahkemesi 1. Kurulu'nun 18.12.2013 tarihli ve E. 2013/32824, K. 2013/25431 sayılı Kararı uyarınca dosya esas kaydının kapatılarak bağlantı nedeniyle Ankara 2. İdare Mahkemesi'ne gönderilmesine karar verilmiştir. Ankara 2. İdare Mahkemesi'nin 06.02.2014 tarihli ve E. 2014/110 sayılı Kararı ile, | Banka | Rekabet Kurulu Başkanlığı | Ankara 2. İdare Mahkemesi 2014/119 E. | Rekabet Kurulu'nun 08.03.2013 tarih, 13-13/198-100 sayılı kararı ile Bankamıza verilen 82.172.910 TL tutarında idari para cezasının ¾'üne tekabül eden 61.629.682,50 TL Büyük Mükellefler Vergi Dairesine ihtirazi kayıta ödenmiştir. İhale bir risk beklennemekt edir. | Ankara 8. İdare Mahkemesinin 15.01.2014 tarihli ve 2014/75 sayılı kararı ile, Ankara Bölge İdare Mahkemesi 1. Kurulu'nun 18.12.2013 tarihli ve E. 2013/32824, K. 2013/25431 sayılı Kararı uyarınca dosya esas kaydının kapatılarak bağlantı nedeniyle Ankara 2. İdare Mahkemesi'ne gönderilmesine karar verilmiştir. Ankara 2. İdare Mahkemesi'nin 06.02.2014 tarihli ve E. 2014/110 sayılı Kararı ile, | |

MAKİF YATIRIM MENKUL DEĞERLER A.Ş.
Kalkınma, Etilim ve Yatırım Menkul Değerler A.Ş. Silesi
F-2/A Blok No:18 Beşiktaş 34335 İSTANBUL
Tel:0212) 352 35 77 Fax: 0212) 352 35 78
www.makifyatirim.com.tr
Ticaret Sicil No: 391228

04 İhtirazi Kayıt (E.)
2019

Ticaret Bakanlığı Türkiye Vakıflar Bankası T.A.O.
Ticaret Sicil No: 27115/03034/08
Ticaret Sicil Adresi: Saray Mahallesi Dr. A. Adnan
Ticaret Sicil Adresi: No:7/11 Beşiktaş/İSTANBUL
Ticaret Sicil No: 27115/03034/08
Ticaret Sicil No: 27115/03034/08

04 İhtirazi Kayıt (E.)
2019

Ticaret Bakanlığı Türkiye Vakıflar Bankası T.A.O.
Ticaret Sicil No: 27115/03034/08
Ticaret Sicil Adresi: Saray Mahallesi Dr. A. Adnan
Ticaret Sicil Adresi: No:7/11 Beşiktaş/İSTANBUL
Ticaret Sicil No: 27115/03034/08
Ticaret Sicil No: 27115/03034/08

04 İhtirazi Kayıt (E.)
2019

04 İhtirazi Kayıt (E.)
2019

Ticaret Bakanlığı Türkiye Vakıflar Bankası T.A.O.
Ticaret Sicil No: 27115/03034/08
Ticaret Sicil Adresi: Saray Mahallesi Dr. A. Adnan
Ticaret Sicil Adresi: No:7/11 Beşiktaş/İSTANBUL
Ticaret Sicil No: 27115/03034/08
Ticaret Sicil No: 27115/03034/08

04 İhtirazi Kayıt (E.)
2019

